TŰZVÉDELMI SZABÁLYZAT

2022

Vas Megyei Szakképzési Centrum

Sárvári Tinódi Gimnázium

9600 Sárvár, Móricz Zsigmond u. 2.

és

Vas Megyei Szakképzési Centrum

Sárvári Turisztikai Technikum

9600 Sárvár, Móricz Zsigmond u. 2.

Kiadja:

Sárvári Tinódi Gimnázium igazgatója: .....

PH

Sárvári Turisztikai Technikum igazgatója: .....

PH

Készítette:

Markó Miklós .....

BM. TOP. Tűzvédelmi Kiképző Intézet Budapest

Tűzvédelmi előadó I. bizonyítvány sz.: VI-157/1998

Tartalomjegyzék

I. Rendelkező rész, a szabályzat hatálya.

II. A tűzvédelmi feladatokat is ellátó személyek feladatai és kötelezettségei.

III. A tűzvédelmi szervezetről.

IV. A tevékenységre és a tevékenység helyszínére vonatkozó tűzvédelmi szabályok, előírások. A dohányzás szabályozása az épületben.

V. Az alkalomszerű tűzveszélyes tevékenység végzéséhez szükséges írásbeli feltételek meghatározása, jogosult személyek.

VI. Tűzvédelmi oktatás, tűzvédelmi szakvizsga (szükség szerint tűzvédelmi képzettség meghatározása).

VII. A munkavállalóknak a tűzjelzéssel, tűzoltással, műszaki mentéssel kapcsolatos feladatai.

VIII. Létesítményi tűzoltóságra vonatkozó előírás

IX. Az 50 főnél nagyobb befogadóképességű helységre vonatkozó szabályok.

X. Záró rendelkezések.

XI. Mellékletek.

Mellékletek:

- tűzriadó terv
- visszatérő feladatok, felülvizsgálatok
- engedély, feltételek (minta)
- tűzvédelmi oktatási napló tartalma (minta)
- tűzoltó készülékek nyilvántartás (minta)
- tűzoltást befolyásoló változás bejelentése (minta)

I.
RENDELKEZŐ RÉSZ – A SZABÁLYZAT HATÁLYA A TEVÉKENYSÉG VESZÉLYEINEK BEMUTATÁSA

A tűz elleni védekezésről, a műszaki mentésről és a tűzoltóságról szóló módosított 1996. évi XXXI: Tv. 19. §-ában foglaltak, valamint a tűzvédelmi szabályzat készítéséről rendelkező módosított 30/1996. (XII. 6.) BM rendeletben foglaltaknak megfelelően (5 főnél több munkavállaló) kiadom a

Vas Megyei Szakképzési Centrum

Sárvári Tinódi Gimnázium

9600 Sárvár, Móricz Zsigmond u. 2.

és a

Vas Megyei Szakképzési Centrum

Sárvári Turisztikai Technikum

9600 Sárvár, Móricz Zsigmond u. 2.

VONATKOZÓ TŰZVÉDELMI SZABÁLYZATOT (továbbiakban Szabályzat).

A jelen Szabályzat a hatályos tűzvédelmi jogszabályok és rendeletek figyelembevételével kerül kiadásra.

A jelen szabályozás célja a tűz keletkezésének megelőzése, valamint esetleges tűzeset során az élet és testi épség megóvása, továbbá a jelentkező anyagi károk csökkentése érdekében annak mielőbbi eloltása.

A szabályzat tartalmazza az intézmény területén munkát végzők és bármilyen okból ott tartózkodó személyek tűzmegelőzéssel és az esetleg keletkező tűzeset eloltásával kapcsolatos feladatait.

A szabályzatban meghatározott előírás, feladat, magatartási szabály beosztásra való tekintet nélkül kötelező érvényű és hatálya kiterjed:

- A Vas Megyei Szakképzési Centrum Sárvári Tinódi Gimnázium és a Vas Megyei Szakképzési Centrum Sárvári Turisztikai Technikum által üzemeltetett létesítményre, épületre, helyiségre, szabadtérre, valamint az ezekben folytatott mindennemű tevékenységre,
- Az iskola fenti telephelyén dolgozókra,
- Az iskola területén ideiglenesen tartózkodókra, vagy tevékenységet végző szállító, javító, karbantartást végző, ellenőrző cégre, vagy ezekkel alkalmazásában álló személyekre,

- a szabályzatban és mellékleteiben meghatározott mértékben az ideiglenesen a fenti telephely területén tartózkodó más személyekre (ügyfelekre, szülőkre).

A szabályzat be nem tartása szabálysértési, tűzvédelmi bírságolási eljárást, szándékos megsértése esetén büntetőeljárást vonhat maga után.

A szabályzatot minden munkavállalóval munkába állás előtt ismertetni, oktatni kell. Évente egy alkalommal a munkavállalók részére oktatást kell tartani a szabályzat anyagából. Az oktatás megtörténtét oktatási naplóban kell rögzíteni és az oktatott személlyel alá kell íratni.

A telephelyen alkalmanként tartózkodó személyeket (pl. külső munkavállalókat, ügyfeleket, szülőket, stb.) a szabályzat rájuk vonatkozó részeiről (pl. dohányzásra vonatkozó tűzvédelmi előírások) a kapcsolattartónak tájékoztatni kell.

Az üzemeltető felelőssége a mellékletben előírt tűzvédelmi felülvizsgálatok, illetve visszatérő feladatok végrehajtása.

A tűzvédelmi törvény, valamint a 9/2015. (III. 25.) BM rendelet alapján megfelelő szervezettel, legalább középfokú szakképesítéssel rendelkező személlyel, illetve szolgáltatás igénybevételével, havi 8 órában kell gondoskodni a tűzvédelem biztosításáról.

A tűzvédelem gyakorlati végrehajtását (tűzoltó készülékek, tűzcsapok, utánvilágító kijáratjelző biztonsági jelek, villamos és villámvédelmi berendezések stb.) felülvizsgálatát megbízott szakcégek külön szerződés szerint végzik.

A napi tűzvédelmi teendők, feladatok ellátása a munkahelyi vezető feladata.

<u>A szabályzatot a következő esetekben kell felülvizsgálni:</u>

- a szervezeti felépítések változása esetén,
- kockázati osztály megváltozása esetén
- tűzvédelmi rendelkezések, jogszabályok változása esetén,
- a létesítményben a tűzvédelemre kiható változás esetén,
- legalább 5 évente.

A szabályzatot a tűzvédelmi helyzetre kiható változás esetén legkésőbb a változástól számított 30 napon belül naprakész állapotba kell átdolgozni. A szabályzatot 5 évenként, illetve az építményben, épületben történő átalakítás, bővítés, korszerűsítés, felújítás, rendeltetés módosítás esetén felül kell vizsgálni és szükség szerint átdolgozásáról gondoskodni kell.

A szabályzat kiadása napján 2022. 05. 17-én lép hatályba, mely időponttól az alkalmazását, a benne foglaltak betartását elrendelem.

A Tűzvédelmi Szabályzatot legalább középszintű tűzvédelmi szakképesítéssel rendelkező személy készítheti, módosíthatja. A tűzvédelmi oktatás anyagát legalább középszintű tűzvédelmi szakképesítéssel rendelkező személy készítheti. A Szabályzatban foglaltaktól eltérni csak az intézmény vezetőjének engedélyével szabad.

A tevékenység veszélyeinek rövid bemutatása:

A Vas Megyei Szakképzési Centrum Sárvári Tinódi Gimnázium és a Vas Megyei Szakképzési Centrum Sárvári Turisztikai Technikum székhelye és telephelye 9600 Sárvár, Móricz Zsigmond utca 2. alatt található.

Az iskola fenntartója a Vas Megyei Szakképzési Centrum, 9700 Szombathely, Akacs Mihály utca 8-10.

A szabályzat készítésének időpontjában 420 tanuló, 40 pedagógus, és 10 fő technikai dolgozó képezi az iskolai létszámot. Az iskola tankonyhával és büfével rendelkezik.

Az iskola épülete kétszintes, régi kialakítású épület. A földszinten és az emeleten, a folyosón elhelyezett tűz-gátló ajtókkal van elválasztva a régi és az újabb épületrész. A díszterem és a tornacsarnok befogadó képessége több mint 50 fő. A tantermekből és az egyéb helyiségekből a folyosókon, lépcsőházon keresztül vezet a menekülési útvonal a 3 kijáraton keresztül az utcára. A kijelölt gyülekező hely az épület főbejárata előtt a Móricz Zsigmond utcán. Az épületből a biztonságos eltávozás folyamatos biztosítása alapvető követelmény, amelyeket a folyosókon elhelyezett után világító kijáratjelző biztonsági jelek és a menekülési irányt jelző lámpák biztosítanak.

A létesítményhez a parkolás az épület előtti Ady Endre utcában biztosított.

A létesítményben alkalomszerű tűzveszélyes tevékenységet csak írásos engedély alapján lehet végezni. A melegítőkonyhában elektromos melegítőzsámolyok működnek. A tankonyhában a diákok, csak tanári felügyelet mellett használhatják a berendezéseket.

A fűtéséhez a meleg vizet a városi távhő szolgáltató és a kazánházban található gázkazán biztosítja. **A gázelzáró csap a pincében, a gázmérő mellett található. A gázelzáró megközelítése az udvaron a díszterem oldalsó kijárata melletti pincelejáraton keresztül történik.** A pincében található a régi épületrész vízelzáró főcsapja is. **Az I. tűzszakasz (régi rész emelet – földszint) tűzvédelmi főkapcsolója a főbejárat melletti kapcsolószekrényben található. A II. tűzszakasz (tornaterem és az új rész) tűzvédelmi főkapcsolója a tornaterem bejárata melletti kapcsolószekrényben található.** A tornaterem és az új rész vízelzárója a tornaterem bejáratánál, a Gyöngyös utcában, járdaszint alatti aknában található.

Az iskola oltóvízellátása a Gárdonyi utcában az iskolától 10 m-re lévő földfeletti tűzcsapról megoldott. Az iskola egész területén tilos a dohányzás. A létesítményben robbanásveszélyes tűzveszélyességi osztályba tartozó anyagokat nem tárolnak. A kémia (bio-labor) szertárban, fémszekrényekben kisebb mennyiségű éghető folyadékot tartanak. Az előadó teremben hálózati gázzal működő Bunsen égők találhatók. Az égőket csak szaktanár jelenlétében használhatják a diákok. A Bunsen égők gázelzárója a kémia szertárban található.

A helyiségekben hegesztési tevékenységet csak az alkalomszerű tűzveszélyes tevékenységre vonatkozó előírások betartásával az intézményvezető vagy az őt helyettesítő személy engedélyével lehet végezni.

Tűz esetén az oltáshoz elsődlegesen a készenlétben tartott porral oltó tűzoltó készüléket kell használni. Az iskolában 17 db. 34 A és 144 BC oltásteljesítményű 6 kg-os porral oltó tűzoltó készüléket tartanak készenlétben. A tűzoltó készülékek a folyosókon, konyhán, étkezdében vannak elhelyezve.

A tűz keletkezésének gyújtóforrásai lehetnek:

- Az üzemeltetett villamos hőt termelő berendezések (kávéfőző, mikrohullámú sütő, melegítő zsámoly, elektromos sütő, stb)
- egyéb villamos berendezések (hűtő, világítás, számítógépek)
- szabálytalan dohányzás
- épületen belül végzett tűzveszélyes tevékenység (hegesztés, gyorsvágóval darabolás)
- gyártói, technológiai utasítások megszegése,
- tűzveszélyes anyagok szabálytalan tárolása
- tüzelő, fűtő berendezés szabálytalan használata, karbantartási hiányosság
- nem megfelelő műszaki állapotú gépek, berendezések
- hő termelő berendezések meghibásodása
- alkalmai dekorációk villamos berendezésekkel való érintkezése.

Az iskola területén alkalmanként ügyfelek, szülők és szolgáltatást végző személyek tartózkodhatnak.

A telephelyen a tornaterem és a díszterem 50 főnél nagyobb befogadóképességű.

Az iskola és a fenntartó szervezet, mint üzemeltető gondoskodik a tűzvédelmi eszközök, berendezések ellenőrzéséről, felülvizsgálatáról, karbantartásáról. A dolgozók tűzvédelmi oktatásáról, tűzvédelmi szabályzat kiadásáról, tűzriadó terv gyakoroltatásáról, a villamos berendezések, villámvédelem, kémények felülvizsgálatáról és a használati szabályokról!

A tűzvédelmi előírások betartatásáért az iskola igazgatója a felelős.

II. TŰZVÉDELMI FELADATOKAT ELLÁTÓ SZEMÉYEK FELADATAI, KÖTELEZETTSÉGEI

1. Az Intézményvezető – Iskolaigazgató tűzvédelmi feladatai:

A tűz elleni védekezés a létesítmény területén az Intézményvezető irányításával valósul meg. Meghatározza a létesítményen belül a tűzvédelmi feladatokat, ennek végrehajtásáért felelősséget vállal.

Biztosítja, ha szükséges az iskola fenntartóhoz fordulva a működéshez szükséges személyi, tárgyi és anyagi feltételeket.

A létesítmény, eszköz, gép, berendezés használatba vételét, illetve üzembe helyezését, újraindítását. Új technológiai eljárás bevezetését tűzvédelmi szempontból felügyeli.

Felügyeletet gyakorol valamennyi munkavállaló felett. A létesítményben tűzvédelmet érintő ügyben aláírási jogkörrel bír (ellenőrzési jegyzőkönyv).

Jogosult a létesítményben-munkaviszonyban álló valamennyi munkavállalónak tűzvédelmi ügyben utasítást adni, minden tűzvédelmi ügyben intézkedést tenni.

Feladatai:

- Kiadja a tűzvédelmi szabályzatot, gondoskodik annak folyamatos karbantartásáról.

- Gondoskodik arról, hogy a munkavállalók a jogszabályokban meghatározott tűzvédelmi előírások szerint végezzék a tevékenységüket, valamint a tűzvédelmi szabályzatban foglaltakat megismerjék és betartsák. A munkavállalók munkába állás előtti tűzvédelmi oktatása megtörténjen és biztosítja rendszeres továbbképzésüket.

- Az oktatás megtartását oktatási naplóban rögzítteti, és az oktatókkal aláíratja vagy elektronikus oktatás esetén munkavállalónként azonosíthatóan igazolni kell.

- Biztosítja a létesítmény tűzvédelmi feladatainak ellátásához szükséges feltételeket.

- Részt vesz a hatósági tűzvédelmi ellenőrzéseken, annak feltételeit biztosítja (vagy az általa megbízott személy írásos meghatalmazás alapján helyettesíti), a feltárt hiányosságok megszüntetésére intézkedik.

- Bejelenti az illetékes katasztrófavédelmi kirendeltség felé a létesítmény tűzvédelmi helyzetére, a tűzoltás feltételeire kiható olyan tevékenységet, változást – annak megtétele előtt 15 nappal – amely a kockázati osztály megváltoztatását teszi szükségessé, vagy a raktározás, termelés kapacitásának 15%-kal történő növelését eredményezi.

- Tűz esetén biztosítja az oltási, mentési feltételeket a szükséges műszaki feladatok elvégeztetésével. Tűzoltás esetén az ott dolgozók irányítása, veszélyforrások kiküszöbölése (áramtalanítás, gázelzárás, stb.) tűzoltás megkezdése, tűzjelzés haladéktalanul a 112-es telefonszámon, a benntartózkodók riasztása.

- A létesítmény területén a munkavállalók által önállóan, a tűzoltóság igénybevétele nélkül eloltott tüzet bejelenti az illetékes Katasztrófavédelmi Kirendeltségre. Gondoskodik a helyszín változatlanul hagyásáról a tűzoltóság megérkezéséig.

- Intézi a tűzvédelmi eszközök, felszerelések, berendezések beszerzését, azok szükséges karbantartási, felülvizsgálati stb. ügyeit (a mellékletben leírtak szerint).

- Elvégezteti a mellékletben előírt felülvizsgálatokat, intézkedik a feltárt hiányosságok megszüntetésére.

- Előzetes egyeztetés alapján lehetővé teszi a hivatásos tűzoltóság részére helyszíni gyakorlatok megtartását.

- Meghatározza, engedélyezi az alkalomszerű tűzveszélyes tevékenység végzésének feltételeit.

Meghatározza, engedélyezi az alkalomszerű tűzveszélyes tevékenység végzésének feltételeit. A létesítmény belső ellenőrzése során vagy a Katasztrófavédelmi ellenőrzés során feltárt hiányosságokat megszünteti, szükség estén felelősségre vonást kezdeményez.

- Gondoskodik a munkahelyen lévő tűzoltó felszerelések és eszközök előírás szerinti tárolásáról, szakszerű használatáról, valamint az oltóvíz és egyéb oltóanyagok biztosításáról.
- A napi munka befejezésekor, a munkaterület elhagyásakor ellenőrzi vagy ellenőrizteti a tűzvédelmi használati szabályok megtartását, az áramtalanítások elvégzését. Hiányosság esetén intézkedik azok megszüntetésére.

- Biztosítja a munkavállalók számára szükséges tűzvédelmi ismeretek megszerzését. Feladata a tűzvédelmi oktatás szervezése, valamint a tűzvédelmi ellenőrzésekkel és oktatással kapcsolatos nyilvántartások vezetése. Megszervezi az a dolgozók ismétlődő tűzvédelmi oktatását és biztosítja a részvételt.
- A dolgozó által jelzett tűzvédelmi hiányosságok megszüntetéséről intézkedik.
- Távollét esetén gondoskodik a helyettesítésről.
- A dohányzás és nyílt láng használatának tilalmát megköveteli.
- Intézkedik a létesítmény területén munkát végző külső cég dolgozóinak tűzvédelmi oktatásáról.
- Évenként elrendeli a tűzriadó terv gyakoroltatását.
- Gondoskodik arról, hogy a dolgozók munkaköri leírásában a tűzvédelmi feladatok rögzítésre kerüljenek.

Az intézményvezető hatáskörében jogosult:

- Az ügyféli jogok gyakorlására.
- Tűzvédelmi ügyekben kapcsolattartás az illetékes katasztrófavédelmi kirendeltséggel.
- A hivatásos tűzoltóság részére a tűz oltására, a műszaki mentésre szolgáló felkészítés érdekében – előzetes egyeztetés alapján – a helyszíni gyakorlatok megtartását lehetővé tenni.

2. A tűzvédelmi feladatokat ellátó szolgáltató feladatai:

- Elkészíti, illetve átdolgozza a tűzvédelmi szabályzatot.
- A munkába állás előtt a munkavállalók részére megtartja a tűzvédelmi oktatást, az évenkénti ismétlődő oktatást, továbbképzést megtartja.
- Időszakonként ellenőrzi az intézmény tűzvédelmi helyzetét. A hiányosságok megszüntetésére megoldási javaslatot tesz.
- Az intézményvezető értesítése esetén részt vesz a tűzvédelmi ellenőrzéseken.
- Figyelemmel kíséri a szabályzat mellékletében leírt időszakonkénti felülvizsgálatok elvégzését, szükséges elvégzésüket az intézmény vezetőjének jelzi.

3. Az Intézményvezetőt helyettesítő személy feladatai:

Az intézményvezetőt többnapos távollét, illetve akadályoztatás esetén meghatalmazás alapján helyettesíti.

- A telephelyen előforduló tűzvédelmi hiányosságokat, szabálytalanságokat jelzi az intézményvezetőnek.

- Tűzvédelmi oktatáson részt vesz.

- A tűzvédelmi szabályzatban foglaltakat köteles ismerni, azokat betartani, illetve betartatni.

- Tűz esetén az ott dolgozók irányítása, veszélyforrások kiküszöbölése (áramtalanítás) tűzoltás megkezdése, tűzjelzés a 112-es telefonszámon.

- Gondoskodik a szabályzatban foglaltak végrehajtásáról.

4. Gondnok (karbantartó) feladatai:

- Tűzvédelmi oktatáson részt vesz.

- A tűzvédelmi szabályzatban foglaltakat köteles ismerni, azokat betartani, illetve betartatni.

- Az elektromos árammal üzemelő berendezések szabályos, rendeltetésszerű használata. Hiányosság esetén megszünteti a hibát és jelzi az intézmény vezetőjének.

- Veszély esetén köteles a munkafolyamat leállításáról saját hatáskörben intézkedni.

- Figyelemmel kíséri, hogy a dolgozók az általuk használt berendezéseket a kezelési utasításban foglaltak szerint megfelelően, rendeltetésszerűen használják.

- Közvetlen tűz, vagy robbanásveszély estén a munkát leállítja, a tűzvédelmi helyzetre kiható változást jelzi az intézmény vezetőjének.

- Köteles figyelemmel kísérni, hogy a közlekedési utak, menekülő ajtókhoz, tűzoltó felszerelésekhez, közmű nyitó – zárószerkezetéhez vezető utak szabadok legyenek.

- A tűzvédelmi figyelmeztető, jelző, tiltó és tájékoztató biztonsági jelek, felíratok, menekülési útvonalak után világító biztonsági jelei, stb. meglétét illetve elhelyezését ellenőrzi, pótlásukról gondoskodik.

- Az intézmény területén a szolgáltatók által a tűzvédelmi eszközök, berendezések időszakos felülvizsgálatakor a kíséretet ellátja. A felülvizsgálatot végző személy munkáját segíti, a felülvizsgálatra vonatkozó leírás alapján ellenőrzi.

- Az előírt üzemeltetői ellenőrzéseket a tűzvédelmi szabályzat melléklete alapján a jogszabályban meghatározottak szerint elvégzi, és ellenőrzési naplókban dokumentálja.

  A létesítményben előforduló tűzvédelmi hiányosságokat, szabálytalanságokat az intézmény vetőjének jelzi, megszüntetéséről amennyiben lehetséges saját hatáskörben intézkedik.

Ismerni kell:

- Az ajtók, kapuk kulcsait, azok elhelyezésének helyét, hovatartozását.
- A létesítmény területén lévő közlekedési utakat, helyiségek rendeltetését, az anyagok tűzvédelmi szempontból, jellemző tulajdonságát.
- Az épület áramtalanítási helyét és módját.
- A közművek - víz, gáz – főelzáróinak helyét.
- A létesítmény közelében lévő vízforrások (földfeletti tűzcsap) helyét.
- A létesítmény területén a tűzoltó készülékek, tűzcsapok helyét, használatának módját.
- A létesítmény tűzjelzésre (telefonon: 112, helyi tűzriasztás az igazgatói irodában a tűzriasztóval) vonatkozó előírásokat.

A gondnok feladata, hogy a tornateremben, rendezvényen 208 fő fölötti létszám esetén az 5 db. vészkijárat előtti védőlapot eltávolítja, ezáltal biztosítja az ajtók vészhelyzeti nyithatóságát, valamint ellenőrzi, hogy csak az engedélyezett létszám tartózkodhat a tornateremben. A díszteremben a vészkijáratok és az ott megengedett létszám 108 fő betartásának ellenőrzése a gondnok feladata.

A tűzvédelmi berendezések üzemeltetői ellenőrzésével megbízott személy - gondnok feladatai:

- Az épületben üzemelő tűzjelző központ működőképességének napi ellenőrzése és az eredmény napi dokumentálása a tűzjelző központ naplóban.
- A létesítmény területén található tűzoltó készülékek ¼ éves ellenőrzése és dokumentálása az ellenőrzési naplóban (felülvizsgálati jegy érvényessége, fémzár épsége, a nyomásmérő óra ellenőrzése, hogy a mutató a zöld tartományban van-e, a tűzoltó készüléket jelölő piktogram a helyén van-e, a készüléken nincs sérülés).

- Fali tűzcsapok üzemeltetői ellenőrzése ½ évente szükséges a dokumentálás az ellenőrzési naplóba (sérülés, korrózió nem található-e, a tűzcsapok jelölése, feliratozása az előírás szerinti).
- Tűz gátló ajtók üzemeltetői ellenőrzését havonta kell elvégezni és a naplóban dokumentálni (fizika, sérülésmentes állapot, működőképesség, záródás ellenőrzése, feliratok megléte).
- Irányfények, kijáratjelző lámpák üzemeltetői ellenőrzését havonta kell elvégezni és dokumentálni (sérülésmentes állapot, működőképesség).
- Pánikzár, vészkijárati zárak ellenőrzése minden rendezvény előtt, de legalább 3 havonta (a biztonságos megközelíthetőség, akadálymentesség, működőképesség ellenőrzése, dokumentálása).
- Minden tűzvédelmi berendezésnél: ellenőrizni kell a biztonságos megközelíthetőséget, a szükséges felíratok meglétét és hogy nincs-e a berendezés eltorlaszolva.
- A gondnok feladata, hogy a tornateremben, rendezvényen 208 fő fölötti létszám esetén a vészkijáratokat védő, mozgatható védőlapokat eltávolítja és gondoskodik a vészkijáratok szabad megközelíthetőségéről, valamint ellenőrzi, hogy csak az engedélyezett létszám tartózkodhat a tornateremben. A díszteremben a vészkijáratok és az ott megengedett létszám (108 fő) betartásának ellenőrzése a gondnok feladata.

5. Tanárok, nevelők, felügyeletet ellátó személyek tűzvédelmi feladatai:

- Tűzvédelmi oktatáson részt vesz.
- A létesítményben előforduló tűzvédelmi hiányosságokat, szabálytalanságokat, ez intézményvezetőnek jelzi, megszüntetéséről amennyiben lehetséges saját hatáskörben intézkedik.
- A tűzvédelmi szabályzatban foglaltakat köteles ismerni, azokat betartani, illetve betartatni.
- Figyelemmel kíséri a menekülési utak, kijáratok mindenkori szabadon hagyását.
- Tűz esetén a tanulók menekítése a tűzi riadó tervben foglaltak szerint, majd ezt követően a gyülekezési helyen a létszám ellenőrzés.
- Az elektromos és a gázzal üzemelő berendezéseket a munka megkezdése illetve a munka befejezése után köteles megvizsgálni, a helyi gázelzárást és áramtalanítást elvégezni.

- Az osztályokban az anyagtárolásra vonatkozó szabályokat betartani, közlekedési útvonalakat, ajtókat, tűzvédelmi berendezéseket (tűzcsap, tűzoltó készülék) eltorlaszolni még ideiglenesen sem szabad.
- Az előforduló tűzvédelmi hiányosságokat, szabálytalanságokat az intézményvezetőnek jelzi, megszüntetéséről intézkedik.
- Ismerni kell a létesítmény tűzjelzésre (telefonon: 112, helyi tűzriasztás az igazgatói irodában a tűzriasztóval) vonatkozó előírásokat.

Tűz esetén elvégzendő feladatok:

1. **Ha tüzet, észlelnek, illetve arról tudomást szereznek, kötelesek a tűzoltóság felé a 112-es telefonszámon a tűzjelzést megtenni, valamint az intézményvezetőt értesíteni.**
2. **Az intézmény területén tartózkodókat a Tűzriadó Tervben foglaltak szerint kell kimenekíteni.**
3. **A tűzjelzést követően a helyszínre érkező tűzoltóság részére a szükséges információkat és az épület alaprajzát át kell adni.**
4. **A tűzoltás időtartama alatt a tűzoltás vezető utasításait be kell tartani.**

6. Tankonyhai oktatók tűzvédelmi feladatai:

- A konyhához tartozó helyiségekben, raktárakban az elektromos árammal üzemelő berendezéseket a kezelési utasításban foglaltak szerint, rendeltetésüknek megfelelően kell használni.
- Az elektromos berendezéseket a munka megkezdésekor köteles megvizsgálni, hogy nem okoz-e tűzesetet. A munka befejezésekor a helyi áramtalanítást el kell végezni.
- Munkahelyen az anyagtárolásra vonatkozó előírásokat be kell tartani. A közlekedési útvonalakat, ajtókat, tűzvédelmi berendezéseket (tűzcsap, tűzoltó készülék) eltorlaszolni még ideiglenesen sem szabad.
- A területen előforduló tűzvédelmi hiányosságokat, szabálytalanságokat az intézményvezetőnek jelzi, megszüntetéséről gondoskodik.
- Tűzvédelmi oktatáson részt vesz.
- A tudomására jutott tűzvédelmet érintő rendellenességeket az intézményvezetőnek jelzi.
- A tűzvédelmi szabályzatban foglaltakat köteles ismerni és azokat betartani.
- Tűz esetén tűzjelzés a 112-es telefonszámon, az ott dolgozók irányítása, veszélyforrások kiküszöbölése, (áramtalanítás, gázelzárás) tűzoltás megkezdése és a tűzriadó tervben foglaltak betartása kötelező.

7. Minden munkavállaló tűzvédelmi feladata:

A munkavállalókat jogszabály kötelezi, hogy munkakörükkel kapcsolatos és az általános érvényű tűzvédelmi jogszabályokat, utasításokat, előírásokat megismerjék és betartsák.

A munkavállalók kötelesek:

- A tűzvédelmi hiányosságokat, szabálytalanságokat az intézményvezető, illetve közvetlen munkahelyi vezetőjük tudomására hozni.
- Tűzvédelmi oktatáson, továbbképzésen részt venni, szükség esetén szakvizsgát tenni.
- A tűz megelőzésében, az észlelt tűz jelzésében, tűzoltásban és a műszaki mentésben közreműködni, a mentésben, menekítésben részt venni.
- A munkaterületük elhagyásakor, a tevékenységük befejezésekor a környezetet tűzvédelmi szempontból átvizsgálni és a hiányosságokat megszüntetni, valamint a szükséges áramtalanításokat elvégezni.
- Munkavégzés során a tűzvédelmi szabályzatban foglaltakat betartani, a dohányzási előírásokat, tilalmat betartani.
- A rendelkezésre bocsátott gépeket, eszközöket, berendezéseket a kezelési utasításban foglaltaknak megfelelően, rendeltetésszerűen használni.
- Amennyiben tűz- vagy robbanásveszélyt észlel, köteles azt megszüntetni, közvetlen munkahelyi vezetőjének jelenteni.
- Munkahelyen az anyagtárolásra vonatkozó előírásokat köteles betartani, közlekedési útvonalakat, ajtókat, főkapcsolót, tűzoltó készüléket, eltorlaszolni még ideiglenesen sem szabad. A kiürítési utakat, ajtókat leszűkíteni tilos.
- Az alkalomszerű tűzveszélyes munkavégzéshez a melléklet szerinti írásbeli engedélyt kérni és azt a munkavégzés során magánál tartani. Megismerni a szabályzatban leírtakat és azokat betartani.
- Minden dolgozó, aki tüzet észlel, köteles telefonon jelezni a tüzet a 112-es telefonszámon a tűzoltóság felé.
- Köteles végrehajtani az intézményvezetőnek, illetve az erre felhatalmazott személynek a tűzvédelmi előírások végrehajtására irányuló intézkedéseit.
- Minden munkavállaló köteles ismerni az intézményben található tűzvédelmi berendezések kezelését, használatát.

8. Az intézményben szakipari, karbantartási munkát végző külső vállalat, gazdasági társaság dolgozóinak tűzvédelmi feladatai.

- A külső dolgozók számára a munkaterületet biztosítani kell. A munkaterület átadásakor tájékoztatni kell a közművek elzáróinak

helyéről, a használható és a munkahely közelében találhatókézi tűzoltó készülékekről és a tűzjelzés lehetőségeiről.
- Ismertetni kell a munkaterület tűzvédelmére vonatkozó előírásokat, amennyiben tűzveszélyes munkavégzés történik, a feltételeket írásban kell rögzíteni.
- Kötelesek a munkakörükkel összefüggő technológiai utasításban és a létesítmény tűzvédelmi szabályzatában foglaltakat megismerni és az abban leírtakat a munkavégzésük során alkalmazni.
- A tűzvédelmi előírások betartásáért mindenkor a munkát végző külső vállalkozás illetékes vezetőjét kell megnevezni és ezt a szerződésben rögzíteni kell.

III. TŰZVÉDELMI SZERVEZET FELADATA, FELÉPÍTÉSE, MŰKÖDÉSI, IRÁNYÍTÁSI RENDJE

- A módosított 1996. évi XXXI: tv. 18. §-a értelmében a gazdálkodó tevékenységet folytató magánszemélyek, jogi személységek és magánszemélyek jogi személységgel nem rendelkező üzemeltetésével, fejlesztésével összhangban gondoskodniuk kell a jogszabályokban meghatározott tűzvédelmi követelmények megtartásáról, valamint a tevékenységi körükkel kapcsolatos vészhelyzetek megelőzésének és elhárításának feltételeiről.
- Az intézmény tűzvédelmi szervezetet nem működtet, tűzvédelmi feladatok ellátására önálló munkavállalót nem foglalkoztat.
- A tűzvédelmi feladatok végzése a III. fejezet szerint történik.
- A módosított 1996. évi XXXI: tv. 19. § (3) bekezdésében meghatározottak szerint a tűzvédelmi tevékenység biztosítása érdekében középszintű tűzvédelmi szakképesítéssel rendelkező személlyel, illetve szolgáltatás igénybevételével, havi 8 órában kell gondoskodni a feladatok ellátásáról. A tűzvédelmi ellenőrzéssel, felülvizsgálattal és karbantartással járó feladatokat az intézmény az arra jogosult vállalkozásokkal külön megállapodás szerint végezteti.
- Amennyiben az intézmény munkavállalójaként önálló tűzvédelmi előadói feladatokat ellátó személy foglalkoztatására kerül sor, tűzvédelmi szakképesítésnél a 9/2015. (III. 25.) BM számú rendelet előírásait kell figyelembe venni.
- Az intézmény tűzvédelméért az intézményvezető felelős, ő áll jogviszonyban a tűzvédelmi hatósággal illetve a tűzvédelmi hatósági jogkörben ellenőrzést végző Katasztrófavédelmi Kirendeltséggel.
- Köteles a tűzvédelmi eszközöket biztosítani, az időszakos tűzvédelmi felülvizsgálatokról és a szükséges javításokat elvégeztetni. A munkavállalók tűzvédelmi oktatását megtartani, amennyiben tűzvédelmi szakvizsgához kötött munkakörben foglalkoztatnak dolgozót – a tűzvédelmi szakvizsgáztatást megszervezni.

- A tűzvédelmi feladatokat ellátó személy vagy vállalkozás gyakorlatban végzi, szervezi az intézményvezető tűzvédelmi feladatait.

IV. A TEVÉKENYSÉGRE, A TEVÉKENYSÉG HELYSZÍNÉRE VONATKOZÓ TŰZVÉDELMI HASZNÁLATI SZABÁLYOK, ELŐÍRÁSOK

Az anyagok tűzveszélyességi osztályba sorolása:

- Fokozottan tűz- vagy robbanásveszélyes
- Mérsékelten tűzveszélyes
- Nem tűzveszélyes

Az anyagok tűzveszélyességi osztályba sorolása a CLP rendelet n1272/2008/EK rendelet alapján történik. Az anyagok dobozán, tárolóedényen, csomagoláson a gyártónak és forgalmazónak a szükséges jelöléseket el kell helyezni.

A Vas Megyei SZC Sárvári Tinódi Gimnázium és Vas Megyei SZC Sárvári Turisztikai Technikum, 9600 Sárvár Móricz Zsigmond u. 2. telephelyén nem tárolnak, és nem tárolhatnak robbanásveszélyes anyagot!

- A létesítményre vonatkozó tűzvédelmi szabályzatot, tűzvédelmi üzemeltetési naplókat és dokumentációkat a létesítmény területén kell elhelyezni.
- Az intézmény építményeit, helyiségeit, szabadtereket csak a használatbavételi, üzemeltetési, működési és telephelyengedélyben megállapított rendeltetéshez tartozó tűzvédelmi követelményeknek megfelelően szabad használni. Ettől eltérés, funkcióváltás esetén az intézményvezető köteles gondoskodni a szükséges engedélyek megszerzéséről, a megváltozott tűzvédelmi helyzetnek megfelelő tűzvédelmi feltételek biztosításáról.
- Raktározó, tároló, forgalmazó és termelő tevékenység csak a tűzvédelmi követelményeknek megfelelő építményben, szabadtéren folytatható a tűzvédelmi előírások betartásával. Helyiségben, építményben és szabadtéren csak az ott végzett folyamatos tevékenységhez szükséges tűzveszélyességi osztályba tartozó anyag tárolható. Az építményben tárolt anyag, termék mennyisége nem haladhatja meg a tervezéskor alapul vett mennyiséget.
- A tevékenység közben és annak befejezésekor ellenőrizni kell a tűzvédelmi szabályok betartását, érvényesülését. Szabálytalanság észlelése esetén a szabálytalanságot észlelő köteles megszüntetni vagy az Intézményvezető, illetve az általa megbízott tudomására hozni.
- Az intézmény helyiségeiből, a szabadterekről, a gépről, berendezésről, az eszközökről a tevékenység során képződő tűzveszélyes osztályba tartozó anyagokat, hulladékot folyamatosan, de legalább a tevékenység befejezése előtt el kell távolítani.
- Az épületek bejáratánál, a robbanásveszélyes anyag tárolására szolgáló helyiségekben, azok bejáratain és szabadtereken veszélyre figyelmeztető piktogramokat, feliratokat, a vonatkozó tűzvédelmi előírásokra figyelmeztető és tiltó rendelkezéseket tartalmazó biztonsági jeleket, piktogramokat kell

elhelyezni.(A szabályzat készítésének idején az ilyen anyag nincs az iskola területén) Biztonsági tiltó jellel kell jelölni a gyújtóforrás alkalmazásának és az adott területre vitelének a tilalmát, a dohányzási tilalmat.

- Az intézmény terültén az üzemelés alatt álló, személyek tartózkodására szolgáló helyiségeinek kiürítésre számításba vett ajtóit nem szabad lezárni. Ha a tevékenység jellege az ajtók zárva tartását teszi szükségessé – veszély estére – az ajtók külső nyithatóságát a tűzvédelmi szakhatóság által meghatározott módon biztosítani kell. Belső nyithatóságtól csak akkor lehet eltekinteni, ha azt a rendeltetés kizárja.
- Az intézmény egész területén tilos a dohányzás! Égő dohány neműt, gyufát tilos olyan helyre tenni, illetve eldobni ahol a tüzet vagy robbanást okozhat.
- Az intézmény területén robbanásveszélyes osztályba tartozó munkavégzéshez szükséges anyagot nem tárolhatnak!
- A 10 méternél nem szélesebb helyiségekben 1 m széles, hosszirányú utat kell biztosítani. Állványos vagy raklapos tárolásnál a tűzvédelmi hatósággal egyeztetett szélességű utat kell biztosítani.
- Az építményben, helyiségben és szabadtéren a villamos berendezések kapcsolóját, a közmű nyitó és záró szerelvényeit, tűzvédelmi berendezéseket, felszerelést, és készüléket tilos eltorlaszolni. a közlekedési utakat, ajtókat és a kiürítési utakat leszűkíteni még átmenetileg sem szabad, azok állandó megközelíthetőségét biztosítani kell. A közmű nyitó- és záró szerelvényeit, valamint annak nyitott és zárt állapotát jól láthatóan meg kell jelölni.
- A villamos berendezések és a tűzveszélyes anyagok között minimum 0,5 m távolságot kell tartani, vagy olyan hőszigetelést kell alkalmazni, hogy az éghető anyagra gyújtási veszélyt ne jelentsen. csak olyan villamos berendezés használható, amely rendeltetésszerű használat esetén a környezetére gyújtásveszélyt nem jelent. Világító berendezést, eszközt úgy kell használni, hogy az a környezetére tűzveszélyt ne jelentsen. Villamos gépet, berendezést és egyéb készüléket a tevékenység befejezése után ki kell kapcsolni, használaton kívüli berendezéseknél a hálózatról le kell választani. A napi tevékenység befejezése után az áramtalanítást el kell végezni. A folyamatos üzemre tervezett berendezésekre (fax, szerver, riasztó, hűtő) nem vonatkozik az áramtalanítás. Az épület átalakítása, felújítása során, a kijárati útvonalak ideiglenes használaton kívül kerülése esetén az esetleges téves jelzéseket tartalmazó menekülési jeleket le kell takarni. A kötelező felülvizsgálat rendjét a melléklet tartalmazza.
- Az önálló rendeltetési egység vagy szabadtér védelmére az épületek helyiségeiben, szabadtereken az ott keletkező tűz oltására alkalmas tűzoltó készüléket, felszerelést, eszköz kell készenlétben tartani. Tűzoltó készülékeket az önálló rendeltetési egységekben legalább szintenként, alapterület és a tárolt anyag tűzveszélyességi osztályának, valamint a tűzoltó készülék oltóanyag egységének figyelembevételével kell készenlétben tartani.

- A készüléket jól látható helyen, könnyen hozzáférhetően a kijárat, illetve a veszélyeztetett hely közelében kell elhelyezni. A tűzoltó készüléket jól láthatóan, könnyen hozzáférhetően, úgy kell elhelyezni, hogy a tűzoltó készülék a legkedvezőtlenebb helyen keletkező tűz oltására a legrövidebb idő alatt felhasználható legyen és állandóan használható, üzemképes állapotban kell tartani. A tűzoltó készülékeket a hatályos jogszabályban, szabványokban foglalt után világító vagy világító biztonsági jellel kell megjelölni. a biztonsági jeleket minden esetben a tűzoltó berendezés fölé 2,0 – 2,5 m magasságban kell felszerelni. Állagmegóvásukról gondoskodni kell. A tűzoltó készülékekről tűzvédelmi üzemeltetési naplót kell vezetni, a szabályzattal együtt kell tárolni. A tűzoltó készülékek felülvizsgálatát a mellékletben leírtak szerint kell elvégezni.
- A létesítmény közlekedési-, tűzoltási felvonulási útvonalait, valamint a vízszerzési helyekhez vezető útjait állandóan szabadon és a tűzoltó gépjárművek közlekedésére, működésére alkalmas állapotban kell tartani.
- Az irodák, ebédlő, tantermek, tornatermek, szertárak belső közlekedési útjait úgy kell kialakítani, hogy az ott tartózkodók akadálytalanul a szabadba távozhassanak.
- Az építményekben, helyiségekben csak olyan fűtési rendszer létesíthető, használható, amely rendeltetésszerű működése során nem okoz tüzet vagy robbanást. A tüzelő és fűtőberendezés, valamint a környezetében lévő éghető anyag között min. 1 m távolságot kell tartani, hogy az éghető anyag felületén mért hőmérséklet a legnagyobb hő terheléssel való üzemeltetés mellett se jelentsen az éghető anyagra gyújtási veszélyt.

BIZTONSÁGI JELEK ÉS JELZÉSEK (TŰZVÉDELMI JEL)

Tűzoltóeszközök, és felszerelések elhelyezésének és jelölésének követelményei:

- A tűzoltó készüléket jól láthatóan, könnyen hozzáférhetően, üzemképes állapotban úgy kell elhelyezni, hogy a tűzoltó készülék a legkedvezőtlenebb helyen keletkező tűz oltására a legrövidebb idő alatt felhasználható legyen. a tűzoltó készüléket tűzvédelmi jellel kell megjelölni.
- A tűzoltó-technikai eszközt, felszerelést és anyagot nemzeti szabvány, az OTSZ (jogszabály) előírásai szerint, azok hiányában félévente kell ellenőrizni. A tűzoltó készülék üzemeltetői ellenőrzésének ciklusideje 3 hónap (+ 1 hét türelmi idő) amelynek elvégzését tűzvédelmi üzemeltetési naplóban kell dokumentálni. A tűzoltó készülékek karbantartási ciklusideje:
- alapkarbantartás: 1 év (+ 1 hónap)
- középkarbantartás: 5 év és 15 év (+ 2 hónap türelmi idő)
- teljes karbantartás: 10 év (+ 2 hónap türelmi idő)

A tűzoltó készülékek karbantartását az arra vonatkozó, érvényes tűzvédelmi szakvizsga-bizonyítvánnyal rendelkező karbantartó végezheti.

- A ciklusidők számítása alapkarbantartás esetén a legutolsó karbantartástól, első alapkarbantartás esetén a gyártási vagy végellenőrzési időponttól, közép és teljes körű karbantartás esetében a tűzoltó készüléken feltüntetett gyártási időponttól történik. Ha gyártási időpontként csak az év van feltüntetve, az adott negyedév első hónapjának utolsó napja a gyártási időpont.
- A tűzoltó készülékek ellenőrzését és karbantartását csak a jogszabályi feltételeknek megfelelő, a hatóság által nyilvántartásba vett karbantartó szervezet vagy az ilyen karbantartó szervezettel szerződéses jogviszonyban álló felülvizsgáló is végezheti.
- A tűzvédelmi eszközök helyét jelző biztonsági jelek az eszköz, felszerelés felett min. 1,8 m magasságban kell elhelyezni úgy, hogy azok könnyen felismerhetőek legyenek.
- Biztonsági jel tűzoltó készülékekre vonatkozó előírását az 1. ábra szemlélteti.

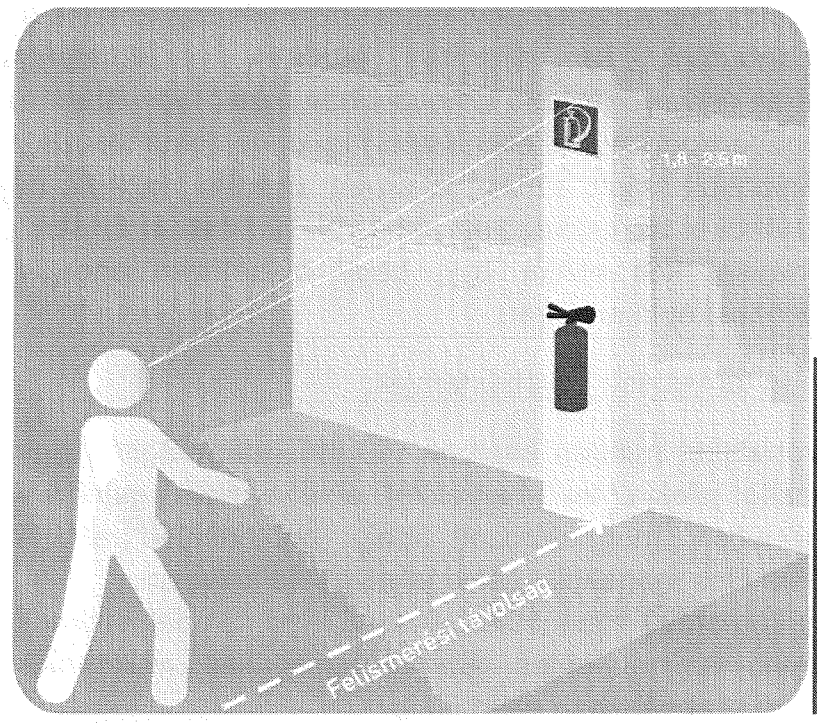



Az épületekben tűzvédelmi szempontból elhelyezendő biztonsági jelzésekre vonatkozó követelmények:

- A kijárati és vészkijárati ajtót az ajtó fölé, vagy ha arra más lehet5őség nincs, akkor az ajtó mellett menekülési jellel kell megjelölni. A menekülési jelet tilos az ajtóra szerelni. A menekülésim út bármely pontján, minden esetben egy jelnek láthatónak kell lennie.

1. ábra a menekülési jelek elhelyezése

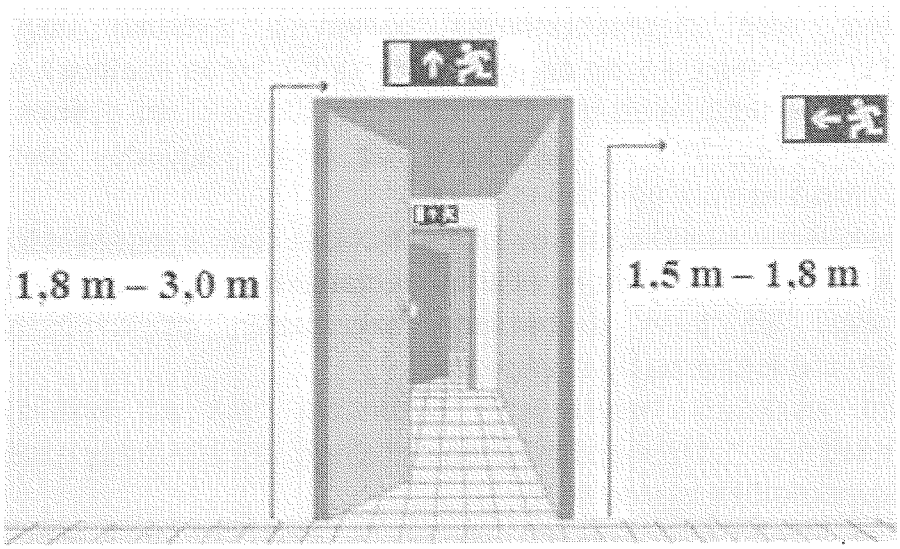

Ahol a természetes fény nem elég erős ott a tűzoltó eszközök utánvilágító, vagy világító biztonsági jeleket kell alkalmazni. Az építmény, épület üzemeltetője köteles a biztonsági jelzéseket karbantartani, a világító jelzések működését, működőképességét, jogszabályban vagy vonatkozó szabványban, ezek hiányában a gyártó által előírt rendszerességgel ellenőrizni, azt ellenőrzési naplóban dokumentálni. A biztonsági jeleket elhasználódásuk miatt szükségszerűen cserélni kell és a meglétükről meg kell győződni. Azokat az eszközöket, amelyek hálózati energiáról működnek, tartalék energiaforrással kell ellátni úgy, hogy a hálózati energia kimaradása ne okozza azok működésképtelenségét.

Menekülési útvonalakkal szemben támasztott követelmények:

- A menekülési útvonalakat minden esetben világító (utánvilágító vagy elektromos) biztonsági jelekkel kell megjelölni, amelyeknek legalább a vonatkozó szabványban meghatározott ideig működniük kell. A biztonsági világításra tilos menekülési útvonaljelzést felhelyezni.
- Az elektromos működtetésű menekülési útvonaljelző lámpatesteknek saját vagy központi szünetmentes áramforrással kell működniük legalább a vonatkozó szabványban előírt ideig.
- Az elektromos áramforrásról működő menekülési útvonaljelzések működőképességét rendszeresen, de legalább havonta próbával ellenőrizni kell, melyről tűzvédelmi üzemeltetési naplót kell vezetni. A meghibásodott alkatrészeket ki kell cserélni.

Az intézmény egész területén tilos a dohányzás, ami piktogrammal jelölt.

Az építmény, épület üzemeltetője köteles a biztonsági jeleket karbantartani, a világító jelzések működését és működőképességét a jogszabályban, vagy vonatkozó szabványban, ezek hiányában a gyártó által előírt rendszerességgel ellenőrizni, azt tűzvédelmi üzemeltetési naplóban dokumentálni. A biztonsági jeleket a körülmények változásával, vagy az elhasználódás miatt cserélni kell. Meglétükről meg kell győződni.

1. A tűztávolsággal érintett térrészben tárolási és más egyéb tevékenység nem végezhető. Ezt a térrészt hulladékoktól, száraz aljnövényzettől mentesen kell tartani.
2. Gépjárműparkolót úgy kell használni, hogy a gépjárművek – szükség esetén – gyorsan és biztonságosan eltávolíthatók legyenek. Több gépjármű tárolása esetén azokat úgy kell elhelyezni, hogy a gépjárművek ajtói legalább az egyik oldalon teljes szélességben nyithatók legyenek, az egymás mögött álló gépjárművek között legalább 0,8 m távolságot kell tartani. A járműre vonatkozó tűzvédelmi szabályok betartásáért az üzemben tartó, illetve a jármű vezetője a felelős. Gépjárművekkel az épület kapujában, bejáratában megállni tilos! A gépjárművekkel a parkolás az épület előtti közterületen biztosított.
3. A tetőtéri és a talajszint alatti helyiségekben robbanásveszélyes tűzveszélyességi osztályba tartozó anyagot (benzin, festék, PB palack, robbanásveszélyes anyagok) tárolni tilos! Ennek megsértése esetén a felelősszeméllyel szemben az Intézményvezető, illetve a tűzvédelmi hatóság szankciót kezdeményezhet.

A TEVÉKENYSÉG HELYSZÍNÉRE, EGYES HELYISÉGEKRE VONATKOZÓ HASZNÁLATI TŰZVÉDELMI SZABÁLYOK:

Iroda:

- Helyiségben csak az ott folytatott tevékenységhez szükséges anyagok és irodai gépek használhatók és tarthatók.
- Az irodai gépeket, elektromos berendezéseket a használat után feszültség mentesíteni kell. Az áramtalanításról a helyiségekből utolsónak távozó köteles meggyőződni.
- A nap folyamán keletkezett papírhulladékokat a munka befejezésekor el kell távolítani.
- A fővonalú telefonkészülék mellett a tűzoltóság telefonszámát 112 jól láthatóan fel kell tüntetni.
- A helyiségben a központi fűtőberendezésén túl hőt fejlesztő, nyílt lánggal működő készülékeket üzemeltetni tilos!
- A helyiségben a dohányzás tilos!
- A helyiségben a berendezési tárgyakat úgy kell elhelyezni, hogy a gyalogos közlekedés akadálytalan legyen, megfelelő közlekedési út maradjon szabadon. A közlekedési utakat, ajtókat és kiürítési útvonalakat leszűkíteni még átmenetileg sem szabad. A helyiségben legalább 1 m széles közlekedési utat

kell biztosítani. A helyiség kiürítésre számításba vett ajtóit lezárni tilos. Az ajtó teljes szélességben nyitható legyen. A helyiség védelmére legalább 1 db. 34 A és 144 B oltásteljesítményű 6 kg-os ABC porral oltó tűzoltó készüléket kell készenlétben tartani a folyosón. A készüléket állandóan szabadon és üzemképes állapotban kell tartani, eltorlaszolni még ideiglenesen sem szabad.

- A helyiségben csak ellenőrző lámpával ellátott elektromos hosszabbítót lehet használni.
- Világító berendezés lámpatesteinek 0,5 méteres körzetében éghető anyagot elhelyezni, vagy a világító testen árnyékolás céljából éghető anyagot alkalmazni nem szabad.
- A helyiségben elhelyezett elektromos berendezéseket csak a kezelési és karbantartási utasításban foglaltak alapján szabad üzemeltetni.
- A helyiség elhagyása előtt meg kell győződni:
    - a helyiség tisztaságáról,
    - a közlekedési utak szabadon tartásáról,
    - a világítás, elektromos berendezések feszültségmentesítéséről
    - a helyiség biztonságos zárásáról

Vizesblokk, WC, előterek, folyosók, közlekedők

- Az általános tűzvédelmi szabályokat ebben a helyiségben is be kell tartani.
- A közlekedőkben semmilyen anyagtárolás nem történhet, leszűkíteni ezen helyiségeket még átmenetileg sem szabad, mivel ezeken a területeken történik a tűz esetén a menekülés és mentés!
- A közlekedőkben kiépített villamos kapcsolókat, tűzoltó készülékeket állandóan szabadon és üzemképesen kell tartani. Eltorlaszolni, illetve előttük anyagot tárolni még ideiglenesen is tilos!
- A tűzszakasz határon lévő tűz-gátló ajtókat működőképes állapotban kell tartani. Kitámasztani, eltorlaszolni tilos. Rendszeres üzemeltetői és szakcéges ellenőrzését el kell végezni.
- A közlekedőkben lévő után világító kijáratjelző biztonsági jeleknek nem szabad eltakarni.

Kazánház:

- A helyiségben a dohányzás és nyílt láng használata tilos.
- A helyiség megközelíthetőségét, az ajtók nyithatóságát folyamatosan biztosítani kell.
- A kazánt hibás állapotban üzemeltetni tilos. Gázszag észlelésekor azonnal értesíteni kell a szolgáltatót.
- A kazán kezelésével, felügyeletével csak a kazán működését ismerő, kioktatott személy bízható meg.
- A tüzelő, és fűtőberendezést a kezelési utasítás szerint szabad használni, a helyiségben csak a kazán működéséhez és karbantartásához szükséges anyagok és eszközök tárolhatók.

- A gáz főcsaphoz vezető utat mindenkor szabadon kell hagyni.
- A közmű nyitó és zárószerkezetét, valamint annak nyitott és zárt állapotát jól láthatóan meg kell jelölni.
- A fűtési rendszer rendeltetésszerű használatáról gondoskodni kell.
- A helyiség védelmére 1 db 34 A és 144 BC oltásteljesítményű 6 kg-os ABC porral oltó tűzoltó készüléket kell készenlétben tartani, annak közelében.
- A berendezést a rárakódott portól, vagy a keletkező szennyeződésektől a folyamatos működés időszakában (gyártói előírás szerint).
- A kazán üzemeltetését tűz vagy robbanásveszély esetén azonnal le kell állítani, újraindítani csak a javítás és a szakember általi átvizsgálás után szabad.

Tanétterem:

- A helyiséget csak a rendeltetésének megfelelően szabad használni
- Az ebédlőben csak az ott folytatott folyamatos tevékenységhez szükséges bútorok és eszközök tarthatók és használhatók.
- A helyiségben annak elhagyásának lehetőségét után világító kijáratjelző jelekkel kell biztosítani.
- A helyiségben a dohányzás tilos!
- Az elektromos berendezéseken illetve a világító berendezéseken éghető anyagot elhelyezni tilos. Rendezvények alkalmából a papír és egyéb díszeket úgy kell elhelyezni és rögzíteni, hogy a világító testektől és az elektromos berendezéstől legalább 0,5 m távolságra legyen.
- A helységközlekedési, menekülési útjait, elektromos berendezések kapcsolóit, a tűzoltó készülékeket, mindenkor szabadon kell hagyni, azokat leszűkíteni, még ideiglenesen sem szabad. Az asztalok és székek között 0,8 m távolságot kell biztosítani.
- Az ebédlő befogadó képessége > mint 50 fő. A helyiség kiürítés számítása a mellékletben megtalálható
- A helyiség elhagyásakor meg kell győződni:
    - a helyiség tisztaságáról
    - közlekedési utak szabadon tartásáról,
    - hulladékok eltávolításáról,
    - a világítás, elektromos berendezések feszültségmentesítéséről

Tankonyha:

- A helyiségben csak az ott folytatott tevékenységhez szükséges anyagok és gépek használhatók és tarthatók.
- A helyiségben elhelyezett főző és sütőberendezéseket csak a kezelési és karbantartási utasításban foglaltak alapján szabad üzemeltetni.
- Az elektromos vezetékeken, berendezéseken és azok közvetlen közelében éghető anyagot elhelyezni tilos.
- Az elektromos berendezéseket a használat után le kell kapcsolni, kivétel a hűtő.

- A helyiségből a napi munka folyamán keletkezett éghető hulladékokat a kijelölt helyre el kell távolítani.
- A helyiségben a közlekedési, menekülési utakat, elektromos berendezések főkapcsolóit, gázelzárókat és tűzoltó készüléket eltorlaszolni nem szabad.
- A munka befejezését követően meg kell győződni:
  - helyiség tisztaságáról,
  - a közlekedési utak szabadon tartásáról,
  - hulladékok eltávolításáról,
  - világítás, elektromos berendezések áramtalanításáról,
  - a helyiség biztonságos zárásáról,
  - tűzoltó felszerelés megközelíthetőségéről.
- A konyhai helyiségek szellőztető berendezéseit a gyártó által meghatározott rendszerességgel, ennek hiányában évente kell tisztítani. A szellőztető rendszer nyílásait nem szabad eltorlaszolni.
- A helyiség védelmére 1 db. 34 A és 144 BC ABC porral oltó tűzoltó készüléket kell készenlétben tartani.
- A konyha tűzvédelmi előírásának betartásáért az ott folyó oktatás vezetője felel.

Osztályterem:

- Helyiségben csak az ott folytatott tevékenységhez szükséges anyagok és eszközök használhatók és tarthatók.
- Az elektromos berendezéseket a használat után feszültség mentesíteni kell. Az áramtalanításról a helyiségekből utolsónak távozó köteles meggyőződni.
- A nap folyamán keletkezett papírhulladékokat a munka befejezésekor el kell távolítani.
- A helyiségben a központi fűtőberendezésén túl hőfejlesztő, nyílt lánggal működő készülékeket üzemeltetni tilos!
- A helyiségben a dohányzás tilos!
- A helyiségben a berendezési tárgyakat úgy kell elhelyezni, hogy a gyalogos közlekedés akadálytalan legyen, megfelelő közlekedési út megfelelő közlekedési út maradjon szabadon. A közlekedési utakat, ajtókat és kiürítési útvonalakat leszűkíteni még átmenetileg sem szabad. A helyiségben legalább 1 m széles közlekedési utat kell biztosítani. A helyiség kiürítésre számításba vett ajtóit lezárni tilos. Az ajtó teljes szélességben nyitható legyen. A helyiség védelmére legalább 1 db. 34 A és 144 B oltásteljesítményű 6 kg-os ABC porral oltó tűzoltó készüléket kell készenlétben tartani a folyosón. A készüléket állandóan szabadon és üzemképes állapotban kell tartani, eltorlaszolni még ideiglenesen sem szabad.
- A helyiségben csak ellenőrző lámpával ellátott elektromos hosszabbítót lehet használni.
- Világító berendezés lámpatesteinek 0,5 méteres körzetében éghető anyagot, dekorációt elhelyezni, vagy a világító testen árnyékolás céljából éghető anyagot alkalmazni nem szabad.

- A helyiségben elhelyezett elektromos berendezéseket csak a kezelési és karbantartási utasításban foglaltak alapján szabad üzemeltetni.
- A helyiség elhagyása előtt meg kell győződni:
  - a helyiség tisztaságáról,
  - a közlekedési utak szabadon tartásáról,
  - a világítás, elektromos berendezések feszültségmentesítéséről
  - a helyiség biztonságos zárásáról.

Szertárak:

- Tornaszertár:
  - A helyiségben a tornaszereken kívül más anyagot nem szabad tárolni.
  - Az elektromos berendezéseket a használat után áramtalanítani kell. Az áramtalanításról a helyiségekből utolsónak távozó köteles meggyőződni.
  - A szertárban a nyílt lángot használni és a dohányzás tilos.
- Kémia, bio-labor, fizikaszertár:
  - A szertárban a kísérletekhez használt éghető anyagokat nem éghető anyagú szekrénybe kell tárolni.
  - Az egymással reakcióba lépő anyagokat, amelyek egymás hatására hőt fejlesztenek, együtt tárolni nem szabad.
  - A szekrényeken a bennük tárolt anyagok tulajdonságait fel kell tüntetni.
  - A szertárakban, laboratóriumokban tilos a nyílt láng és a dohányzás, ez alól kivétel a Bunsen égő üzemeltetése!
  - Bunsen égő használata előtt meg kell győződni arról, hogy az égő nem okoz nem kívánt tüzet, a kísérletre használt. A kísérletre használt anyagon kívül más anyag nem lehet.
  - Diák, csak tanár felügyelete mellett végezhet kísérletet.
  - A kísérlet végén a tanár köteles az anyagokat összegyűjteni és biztonságos helyen tárolni.
  - A helyiségekben üzemeltetett elektromos gépek, berendezések áramtalanításáról a foglakozás végén a foglalkozást vezető tanár köteles gondoskodni.
  - A helyiség védelmére legalább 1 db. 34 A és 144 B oltásteljesítményű 6 kg-os ABC porral oltó tűzoltó készüléket kell készenlétben tartani a folyosón. A készüléket állandóan szabadon és üzemképes állapotban kell tartani, eltorlaszolni még ideiglenesen sem szabad.
  - A kémia – fizikaszertár és előadó helyiség tűzvédelmi előírásainak betartásáért a foglakozásokat vezető szaktanárok a felelősek.

Számítógép terem, nyelvi labor:

- Helyiségben csak az ott folytatott tevékenységhez szükséges anyagok és eszközök használhatók és tarthatók.
- Az elektromos berendezéseket a használat után feszültség mentesíteni kell. Az áramtalanításról a helyiségekből utolsónak távozó köteles meggyőződni.

- A nap folyamán keletkezett papírhulladékokat a munka befejezésekor el kell távolítani.
- A helyiségben a központi fűtőberendezésén túl, hőt fejlesztő, nyílt lánggal működő készülékeket üzemeltetni tilos!
- A helyiségben a dohányzás tilos!
- A helyiségben a berendezési tárgyakat úgy kell elhelyezni, hogy a gyalogos közlekedés akadálytalan legyen, megfelelő közlekedési út megfelelő közlekedési út maradjon szabadon. A közlekedési utakat, ajtókat és kiürítési útvonalakat leszűkíteni még átmenetileg sem szabad. A helyiségben legalább 1 m széles közlekedési utat kell biztosítani. A helyiség kiürítésre számításba vett ajtóit lezárni tilos. Az ajtó teljes szélességben nyitható legyen. A helyiség védelmére legalább 1 db. 34 A és 144 B oltásteljesítményű 6 kg-os ABC porral oltó tűzoltó készüléket kell készenlétben tartani a folyosón. A készüléket állandóan szabadon és üzemképes állapotban kell tartani, eltorlaszolni még ideiglenesen sem szabad.
- A helyiségben csak ellenőrző lámpával ellátott elektromos hosszabbítót lehet használni.
- Világító berendezés lámpatesteinek 0,5 méteres körzetében éghető anyagot, dekorációt elhelyezni, vagy a világító testen árnyékolás céljából éghető anyagot alkalmazni nem szabad.
- A helyiségben elhelyezett elektromos berendezéseket csak a kezelési és karbantartási utasításban foglaltak alapján szabad üzemeltetni.
- A helyiség elhagyása előtt meg kell győződni:
    - a helyiség tisztaságáról,
    - a közlekedési utak szabadon tartásáról,
    - a világítás, elektromos berendezések feszültségmentesítéséről
    - a helyiség biztonságos zárásáról.

<u>Tornacsarnok:</u>

- A helyiségben csak az ott folytatott tevékenységhez szükséges anyagok és eszközök használhatók és tarthatók.
- A helyiségben a dohányzás és nyílt láng használata tilos!
- A tornacsarnokban tartott foglakozásokon jelen kell lenni kell lenni intézkedésre jogosult személynek.
- A foglakozás befejezése után a foglalkozást vezető köteles átvizsgálni a helyiségeket és az esetleges szabálytalanságot megszüntetni.
- A tornacsarnok folyosóit, lépcsőházát, közlekedési útjait, valamint a tűzvédelmi berendezéseket állandóan szabadon kell hagyni.
- Világító berendezés lámpatesteinek 0,5 méteres körzetében éghető anyagot, dekorációt elhelyezni, vagy a világító testen árnyékolás céljából éghető anyagot alkalmazni nem szabad.
- A helyiségben elhelyezett elektromos berendezéseket csak a kezelési és karbantartási utasításban foglaltak alapján szabad üzemeltetni.

- A helyiség védelmére 1 db 34 A és 144 BC oltásteljesítményű 6 kg-os ABC porral oltó tűzoltó készüléket kell készenlétben tartani, annak közelében.
- A helyiségben üzemeltetett elektromos berendezések áramtalanításáról a foglakozás végén a foglalkozást vezető tanár köteles gondoskodni.
- A tornacsarnok befogadó képessége > mint 50 fő. A helyiség kiürítés számítása a mellékletben megtalálható.
- A tornacsarnokban a tűzvédelmi szabályok betartásáért az ott tartózkodó tanulókat irányító tanár, nevelő felel. Külső rendezvény esetén a rendezvény szervezőjének a helyiség bérlőjének kell biztosítani a szükséges feltételeket. A tűzvédelmi szabályok betartásáért, betartatásáért a rendezvény szervezője, vezetője felel.

Öltöző:

- Helyiségben csak az ott folytatott tevékenységhez szükséges anyagok és eszközök használhatók és tarthatók.
- Az elektromos berendezéseket a használat után feszültség mentesíteni kell. Az áramtalanításról a helyiségekből utolsónak távozó köteles meggyőződni.
- A nap folyamán keletkezett hulladékokat a munka befejezésekor el kell távolítani.
- A helyiségben a központi fűtőberendezésén túl hőfejlesztő, nyílt lánggal működő készülékeket üzemeltetni tilos!
- A helyiségben a dohányzás tilos!
- A helyiségben a berendezési tárgyakat úgy kell elhelyezni, hogy a gyalogos közlekedés akadálytalan legyen, megfelelő közlekedési út megfelelő közlekedési út maradjon szabadon. A közlekedési utakat, ajtókat és kiürítési útvonalakat leszűkíteni még átmenetileg sem szabad. A helyiségben legalább 1 m széles közlekedési utat kell biztosítani. A helyiség kiürítésre számításba vett ajtóit lezárni tilos. Az ajtó teljes szélességben nyitható legyen. A helyiség védelmére legalább 1 db. 34 A és 144 B oltásteljesítményű 6 kg-os ABC porral oltó tűzoltó készüléket kell készenlétben tartani a folyosón. A készüléket állandóan szabadon és üzemképes állapotban kell tartani, eltorlaszolni még ideiglenesen sem szabad.
- A helyiségben elhelyezett elektromos berendezéseket csak a kezelési és karbantartási utasításban foglaltak alapján szabad üzemeltetni.
- A helyiség elhagyása előtt meg kell győződni:
    - a helyiség tisztaságáról,
    - a közlekedési utak szabadon tartásáról,
    - a világítás, elektromos berendezések feszültségmentesítéséről
    - a helyiség biztonságos zárásáról.

Díszterem:

- Helyiségben csak az ott folytatott tevékenységhez szükséges anyagok és eszközök használhatók és tarthatók.

- Az elektromos berendezéseket a használat után feszültség mentesíteni kell. Az áramtalanítósról a helyiségekből utolsónak távozó köteles meggyőződni.
- A nap folyamán keletkezett hulladékokat a munka befejezésekor el kell távolítani.
- A helyiségben a központi fűtőberendezésén túl hőfeljesztő, nyílt lánggal működő készülékeket üzemeltetni tilos!
- A helyiségben a dohányzás tilos!
- A helyiségben a berendezési tárgyakat úgy kell elhelyezni, hogy a gyalogos közlekedés akadálytalan legyen, megfelelő közlekedési út megfelelő közlekedési út maradjon szabadon. A közlekedési utakat, ajtókat és kiürítési útvonalakat leszűkíteni még átmenetileg sem szabad. A helyiségben legalább 1 m széles közlekedési utat kell biztosítani. A helyiség kiürítésre számításba vett ajtóit lezárni tilos. Az ajtó teljes szélességben nyitható legyen. A helyiség védelmére legalább 1 db. 34 A és 144 B oltásteljesítményű 6 kg-os ABC porral oltó tűzoltó készüléket kell készenlétben tartani a folyosón. A készüléket állandóan szabadon és üzemképes állapotban kell tartani, eltorlaszolni még ideiglenesen sem szabad.
- A helyiségben elhelyezett elektromos berendezéseket csak a kezelési és karbantartási utasításban foglaltak alapján szabad üzemeltetni.
- A helyiség elhagyása előtt meg kell győződni:
    - a helyiség tisztaságáról,
    - a közlekedési utak szabadon tartásáról,
    - a világítás, elektromos berendezések feszültségmentesítéséről
    - a helyiség biztonságos zárásáról.
- A díszteremben a tűzvédelmi szabályok betartásáért a díszteremben tartózkodó tanulókat irányító tanár, nevelő felel. Külső rendezvény esetén a rendezvény szervezőjének a helyiség bérlőjének kell biztosítani a szükséges feltételeket. A tűzvédelmi szabályok betartásáért, betartatásáért a rendezvény szervezője, vezetője felel.

Karbantartó műhely:

- Helyiségben csak az ott folytatott tevékenységhez szükséges anyagok és eszközök használhatók és tarthatók.
- Az elektromos berendezéseket a használat után feszültség mentesíteni kell. Az áramtalanításról a helyiségekből utolsónak távozó köteles meggyőződni.
- A nap folyamán keletkezett hulladékokat a munka befejezésekor el kell távolítani.
- A helyiségben nyílt lánggal működő készülékeket üzemeltetni tilos!
- A helyiségben a nyílt láng és a dohányzás tilos!
- A helyiségben a berendezési tárgyakat úgy kell elhelyezni, hogy a gyalogos közlekedés akadálytalan legyen, megfelelő közlekedési út maradjon szabadon. A közlekedési utakat, ajtókat és kiürítési útvonalakat leszűkíteni még átmenetileg sem szabad. A helyiségben a helyiség védelmére legalább 1 db.

34 A és 144 B oltásteljesítményű 6 kg-os ABC porral oltó tűzoltó készüléket kell készenlétben tartani a folyosón. A készüléket állandóan szabadon és üzemképes állapotban kell tartani, eltorlaszolni még ideiglenesen sem szabad.

- A helyiségben csak ellenőrző lámpával ellátott elektromos hosszabbítót lehet használni.
- Világító berendezés lámpatesteinek 0,5 méteres körzetében éghető anyagot, dekorációt elhelyezni, vagy a világító testen árnyékolás céljából éghető anyagot alkalmazni nem szabad.
- A helyiségben elhelyezett elektromos berendezéseket csak a kezelési és karbantartási utasításban foglaltak alapján szabad üzemeltetni.
- A helyiségben benzin, gázolaj, PB palack, hígító tárolása tilos.
- A helyiség elhagyása előtt meg kell győződni:
    - a helyiség tisztaságáról,
    - a közlekedési utak szabadon tartásáról,
    - a világítás, elektromos berendezések feszültségmentesítéséről
    - a helyiség biztonságos zárásáról.
- A karbantartó műhely tűzvédelmi előírásainak betartásáért a karbantartó - gondnok a felelős.

Büfé:

- A helyiségben csak az ott folytatott tevékenységhez szükséges anyagok és gépek használhatók és tarthatók.
- A helyiségben elhelyezett főző és sütőberendezéseket csak a kezelési és karbantartási utasításban foglaltak alapján szabad üzemeltetni.
- Az elektromos vezetékeken, berendezéseken és azok közvetlen közelében éghető anyagot elhelyezni tilos.
- Az elektromos berendezéseket a használat után le kell kapcsolni, kivétel a hűtő.
- A helyiségből a napi munka folyamán keletkezett éghető hulladékokat a kijelölt helyre el kell távolítani.
- A helyiségben a közlekedési, menekülési utakat, elektromos berendezések főkapcsolóit, gázelzárókat és tűzoltó készüléket eltorlaszolni nem szabad.
- A munka befejezését követően meg kell győződni:
    - helyiség tisztaságáról,
    - a közlekedési utak szabadon tartásáról,
    - hulladékok eltávolításáról,
    - világítás, elektromos berendezések áramtalanításáról,
    - a helyiség biztonságos zárásáról,
    - tűzoltó felszerelés megközelíthetőségéről.
- A konyhai helyiségek szellőztető berendezéseit a gyártó által meghatározott rendszerességgel tisztítani kell. A szellőztető rendszer nyílásait nem szabad eltorlaszolni.
- A helyiség védelmére 1 db. 34 A és 144 BC ABC porral oltó tűzoltó készüléket kell készenlétben tartani.

- A büfé tűzvédelmi előírásának betartásáért a büfét üzemeltető vállalkozó felel.

Könyvtár:

- A könyvtárban csak az ott folytatott tevékenységhez szükséges anyagok és eszközök használhatók és tarthatók.
- Az elektromos berendezéseket a használat után feszültség mentesíteni kell. Az áramtalanításról a helyiségekből utolsónak távozó köteles meggyőződni.
- A nap folyamán keletkezett hulladékokat a munka befejezésekor el kell távolítani.
- A helyiségben a központi fűtőberendezésén túl hőfejlesztő, nyílt lánggal működő készülékeket üzemeltetni tilos!
- A helyiségben a dohányzás tilos!
- A helyiségben a berendezési tárgyakat úgy kell elhelyezni, hogy a gyalogos közlekedés akadálytalan legyen, megfelelő közlekedési út megfelelő közlekedési út maradjon szabadon. A közlekedési utakat, ajtókat és kiürítési útvonalakat leszűkíteni még átmenetileg sem szabad. A helyiségben legalább 1 m széles közlekedési utat kell biztosítani. A helyiség kiürítésre számításba vett ajtóit lezárni tilos. Az ajtó teljes szélességben nyitható legyen. A helyiség védelmére legalább 1 db. 34 A és 144 B oltásteljesítményű 6 kg-os ABC porral oltó tűzoltó készüléket kell készenlétben tartani a folyosón. A készüléket állandóan szabadon és üzemképes állapotban kell tartani, eltorlaszolni még ideiglenesen sem szabad.
- A helyiségben elhelyezett elektromos berendezéseket csak a kezelési és karbantartási utasításban foglaltak alapján szabad üzemeltetni.
- A helyiség elhagyása előtt meg kell győződni:
  - a helyiség tisztaságáról,
  - a közlekedési utak szabadon tartásáról,
  - a világítás, elektromos berendezések feszültségmentesítéséről
  - a helyiség biztonságos zárásáról.
- A könyvtár tűzvédelmi előírásának betartásáért a könyvtáros felelős.

Az intézmény egész területén tilos a dohányzás! Dohányozni a bejárattól 5 m-nél távolabb, a Móricz Zs. utcán kialakított kijelölt dohányzó helyen lehet.

OLTÓVÍZELLÁTÁS:

A létesítmény oltóvízellátása a Gyöngyös utca 2. az iskola épületétől 10 m távolságra lévő földfeletti tűzcsapról biztosított.

Az épületen belül a 11 db. fali tűzcsapszekrény biztosítja az oltóvíz ellátását.

Tűzoltó készülékek elhelyezésének általános szabályai:

Oltóanyag-egység [OE]	MSZ EN 3-7 szabvány szerinti tűzosztály		MSZ EN 1866 szabvány szerinti tűzosztály
	A	B	
1	5A	21B	
2	8A	34B	
3		55B	
4	13A	70B	
5		89B	
6	21A	113B	
9	27A	144B	
10	34A		
12	43A	183B	
15	55A	233B	
16			I B
17			II B
18			III B
19			IV B

Önálló rendeltetési egység vagy szabadtér alapterületig m^2	Általános esetben	Robbanásveszélyes anyag tárolása
50	2	6
100	3	9
200	4	12
300	5	15
400	6	18
500	7	21
600	8	24
700	9	27
800	10	30
900	11	33
1.000	12	36
minden további 250	+2	+6

MSZ EN 3-7:2004 + A1:2008 Hordozható tűzoltó készülékek. 7. rész: Jellemzők, teljesítménykövetelmények és vizsgálati módszerek

MSZ EN 1866-1:2008 Mozgatható tűzoltó készülékek. 1. rész: Jellemzők, működés és vizsgálati módszerek

A létesítmény területén 17 db legalább 34 A és 144 BC oltásteljesítményű 6 kg-os porral oltó tűzoltó készüléket tartanak készenlétben. A kétszintes épületben 3 tűzszakasz található.

I. Tűzszakasz: (Régi épületrész)

Pince:	295,46 m^2
Földszint:	1191,82 m^2
Emelet:	1242,96 m^2
Tetőtér	202,94 m^2
Összesen:	**2933,18 m^2**

II. Tűzszakasz: (Új épületrész)

Földszint	438,98 m^2
Emelet	221,6 m^2
Tetőtér	171,64 m^2
Összesen:	**832,22 m^2**

Tornacsarnok: 961,81 m^2

Összesen: 4727,21 m^2

A létesítmény területén osztálytermek, irodák, szertárak, közlekedők, öltöző, vizesblokk, tornaterem, kazánház található. Az iskola területén robbanásveszélyes anyagot nem tárolnak. Az OTSZ előírása alapján az önálló rendeltetési egységekben legalább szintenként kell tűzoltó készüléket tartani. Az OTSZ 16-os melléklete szerint 1000 m^2 – ig 12 OE, + 250 m^2- ként + 2 OE kell biztosítani a tűz oltásához. A rendelkezésre álló 17 db 34 A és 144 BC oltásteljesítményű ABC porral oltó tűzoltó készülékek oltóanyagegysége, figyelembe véve, hogy robbanásveszélyes anyag nincs az épületben, 170 oltóegység, ami több mint az előírt 110 OE, tehát megfelelnek a jogszabályi előírásoknak.

Tűzoltó- technikai eszközt, készüléket, felszerelést és anyagot jogszabály előírásai szerint, azok hiányában félévenként kell karbantartani.

A készenlétben tartó által végzendő vizsgálatok:

A tűzoltó készülék készenlétben tartására kötelezett vagy annak képviselője (Intézményvetető vagy megbízottja) aki megfelelő időközökben üzemeltetői ellenőrzést hajt végre, melynek ciklusideje 3 hónap (+ 1 hét tűrési idő). Az üzemeltetői ellenőrzés végrehajtását tűzvédelmi ellenőrzési naplóban kell dokumentálni.

- Az üzemeltetői ellenőrzés során (havonta, de legalább negyedévenként) rendszeresen vizsgálja a tűzoltó készülékeket, amelynek során ellenőrzi, hogy a tűzoltó készülékek:
- az előírt készenléti helyen van
- rögzítése biztonságos
- jól látható
- magyar nyelvű használati utasítása a készülékkel szemben állva olvasható

- valamennyi nyomásmérő vagy jelző műszerének jelzése a működési zónában található,
- hiánytalan szerelvényekkel ellátott,
- fém vagy műanyag plombája, záró pecsétje, a karbantartó szervezet OKF azonosító jele sértetlen,
- karbantartása esedékes,
- a készenléti helyét jelölő biztonsági jel, látható, felismerhető,
- állapota kifogástalan, üzemszerű állapotban van.

A vizsgálatot a jogszabályi feltételeknek megfelelő, a hatóság által nyilvántartásba vett karbantartó szervezet vagy az ilyen karbantartó szervezettel szerződésben álló felülvizsgáló is elvégezheti.

A készenlétben tartásra kötelezettnek (Intézményvezető) kell gondoskodni a hiányosságok megszüntetéséről. az ellenőrző vizsgálatokat havonta, de legalább negyedévente kell elvégezni és a tűzvédelmi üzemelési naplóban kell rögzíteni.

Tűzoltó készülék karbantartása:

A készenlétben tartónak kell gondoskodnia a készenlétben tartott tűzoltó készülékek meghatározott időközönkénti karbantartásáról. A tűzoltó készülékek karbantartási ciklusideje;

- alapkarbantartás 1 év (+1 hónap)
- középkarbantartás 5 és 15 év (+2 hónap tűrési idő)
- teljes karbantartás 10 év (+ 2 hónap tűrési idő)

A tűzoltó készülék karbantartását az arra vonatkozó, érvényes tűzvédelmi szakvizsga-bizonyítvánnyal rendelkező karbantartó személy végezheti. A karbantartás végrehajtását tűzvédelmi üzemeltetési naplóban kell dokumentálni.

A ciklusidők számítása alapkarbantartás esetében a legutolsó karbantartástól, első alapkarbantartás esetén a gyártási vagy végellenőrzési időponttól, közép- és teljes körű karbantartás esetében a tűzoltó készüléken feltüntetett gyártási időponttól történik. Ha gyártási időpontnak csak az év van feltüntetve, az adott év január 31., ha a gyártás éve és negyedéve van jelölve az adott negyedév első hónapjának utolsó napja a gyártási idő. A tűzoltó készülékek ellenőrzését és karbantartását csak a jogszabályi feltételeknek megfelelő a hatóság által nyilvántartásba vett karbantartó szervezet vagy az ilyen karbantartó szervezettel szerződéses jogviszonyban álló felülvizsgáló is végezheti.

A tűzoltó készülékekről a készenlétben tartó az általa végzett ellenőrzésekről, valamint a tűzoltó készülék karbantartásokról tűzvédelmi üzemeltetési naplót vezet, amely tartalmazza:

- a létesítmény nevét és címét
- a tűzoltó készülék típusjelét

- a tűzoltó készülékek azonosítását készenléti hely vagy a tűzoltó készülék gyártási száma megadásával
- a tűzoltó készülékek ellenőrzésének vagy karbantartásának fokozatát (készenlétben tartó általi ellenőrzés, alapkarbantartás, középkarbantartás, teljes körű karbantartás) dátumát,
- a tűzoltó készülékek ellenőrzését vagy karbantartását végző személy nevét és aláírását

A széndioxiddal oltó és a hajtóanyagpalack kivételével a tűzoltó készülékek és alkatrészek élettartama nem haladhatja meg a 20 évet. A lejárt élettartamú készüléket le kell selejtezni. Ha a tűzoltó készülék a helyszínen nem javítható a készülék pótlásáról a készenlétben tartónak kell gondoskodni.

Tűzoltó vízforrások előírásai:

- A tűzoltó-vízforrások üzemképességéről, megközelíthetőségéről, fagy elleni védelméről, az előírt rendszeres ellenőrzések, karbantartások, javítások és nyomáspróbák (e fejezet vonatkozásában, a továbbiakban együtt: felülvizsgálat) elvégzéséről az oltóvíz hálózat üzemben tartásáért a létesítmény vezetője felelős.
- A felülvizsgálatot – a fali tűzcsap-szekrényeknek a felelős személy általi szokásos ellenőrzését kivéve – tűzoltó vízforrások felülvizsgálatára vonatkozó érvényes tűzvédelmi szakvizsga bizonyítvánnyal rendelkező személy végezheti.
- A felülvizsgálat alapján feltárt hiányosságok megszüntetéséről az oltóvíz hálózat üzemben tartásáért felelős Intézményvezető gondoskodik, amely a meghibásodott tűzoltó-vízforrások és azok szerelvényeinek javítására, szükség esetén cseréjére azonnal intézkedik.
- Az oltóvíz hálózat üzemben tartásáért felelős szervezet a tűzoltó-vízforrásokról nyilvántartással rendelkezik. A nyilvántartás vezetése a felülvizsgálatot végző személy kötelessége.
- A tűzoltó-vízforrásokról vezetett nyilvántartás tartalmazza:
  - a tűzoltó-vízforrás egyértelmű azonosítását,
  - a felülvizsgálatot végző nevét, szakvizsga bizonyítványának számát,
  - a felülvizsgálat megnevezését és megállapításait.

A tűzoltó-vízforrások felülvizsgálata során a felülvizsgálatot végző személy minden esetben megvizsgálja:

- a tűzoltó-vízforrások jelzőtábláinak meglétét, adatainak helyességét és épségét,
- az előírt feliratok, jelzések meglétét, olvashatóságát,
- értelemszerűen a (szabadtéri) tűzoltó-vízforrásoknak az év minden szakában (tűzoltógépjárművel történő) megközelíthetőségét, a szerelvények hozzáférhetőségét, a szerelvények és a tartozékok rendeltetésszerű használhatóságát, és
- a korrózió elleni védelem épségét,
- a vízhálózatról működő tűzoltó-vízforrások esetében a hálózat átöblítését a mechanikai szennyeződésektől mentes víz megjelenéséig, és a

korrózióvédelem sérülése esetén az üzemben tartásért felelős szervezet írásbeli értesítését.

A fali tűzcsap-szekrények felülvizsgálata feleljen meg a vonatkozó műszaki követelménynek, vagy azzal legalább egyenértékű biztonságot nyújtson. Száraz felszálló vezetékkel kialakított fali tűzcsapot és szekrényt (a továbbiakban: száraz tűzivíz-vezeték rendszert) legalább félévenként kell felülvizsgálni és ötévenként nyomáspróbázni. A száraz tűzivíz-vezeték rendszer féléves felülvizsgálata során a meghatározott általános feladatokon felül a felülvizsgálatot végző személy ellenőrzi

Földalatti és föld feletti tűzcsapok esetében (a továbbiakban: tűzcsapok) az épületek, építmények használatba vételi eljárása során a kérelem benyújtása előtt legfeljebb fél évvel korábban készült, a legkedvezőtlenebb fogyasztási időszakban végzett, a tűzcsapok vízhozamának méréséről felvett vízhozam mérési jegyzőkönyvvel igazolni kell az előírt oltóvíz mennyiség meglétét. A mérést az épület, építmény 100 m-es körzetén belüli tűzcsapok egyidejű működésével kell elvégezni. Ha az oltáshoz szükséges oltóvíz víztározóról és vízhálózatról együttesen került biztosításra, akkor a vízhozam mérés csak a vízhálózatból kiveendő vízmennyiségre vonatkozik.

A tűzcsapokat legalább félévenként a gyártó előírásai és a 35. §-ban meghatározott általános feladatok alapján kell felülvizsgálni, és évenként teljes körű felülvizsgálatot kell végezni.

<u>Fali tűzcsap-szekrények az iskola területén:</u>

1. Régi épület bejárat földszint folyosó
2. Régi épület hátsó bejárat földszint folyosó
3. Régi épület emeleti feljárat
4. Régi épület emelet stúdió
5. Régi épület emelet folyosó
6. Új épület emelet feljárat
7. Új épület emelet Tan. iroda
8. Új épület folyosó
9. Új épület tankonyha
10. Új épület földszint tornaterem bejárat
11. Új épület emelet tornaterem öltöző

<u>Tűzgátló ajtók az iskola területén:</u>

1. Földszinti folyosó: Régi épület I. tűzszakasz – Új épület II. tűzszakasz kétszárnyú tűzgátló ajtó
2. Emeleti folyosó: Régi épület I. tűzszakasz – Új épület II. tűzszakasz kétszárnyú tűzgátló ajtó
3. Tetőtéri folyosó: Régi épület I. tűzszakasz – Tetőtér III. tűzszakasz

<u>Menekülést segítő irányfény világítás az iskola területén:</u>

1. A padlástéri feljárat-folyosón 3 db.

Pánikzáras vészkijárati ajtók:

1. Tornaterem: 5 db. kétszárnyú, 2 m nyitás szélességű vészkijárati ajtó.

V. AZ ALKALOMSZERŰ TŰZVESZÉLYES TEVÉKENYSÉG VÉGZÉSÉHEZ SZÜKSÉGES ÍRÁSBELI FELTÉTELEK MEGHATÁROZÁSA, JOGOSULT SZEMÉLYEK.

1. Tűzveszélyes tevékenység:
   Az a tevékenység, amely a környezetben lévő éghető anyag gyulladási hőmérsékletét, lobbanáspontját meghaladó hőmérséklettel, vagy nyílt lánggal, továbbá gyújtóforrásként számításba vehető izzással, szikrázással jár. Ilyen jellegű tevékenységek:
   - technológiától, alkalmazott technikai eszközöktől függetlenül a hegesztés,
   - fémek forrasztása,
   - műanyagok nyílt lánggal történő melegítése,
   - műanyagok egyesítése tetőszigetelésnél,
   - fémek darabolása koronggal,
   - hulladékok égetése szabad téren.
2. Tűzveszélyes tevékenységet tilos olyan helyen végezni, ahol tüzet vagy robbanást okozhat.
3. Állandó jellegű tűzveszélyes tevékenységet csak a tűzvédelmi követelményeknek megfelelő, erre a célra alkalmas helyen szabad végezni. Alkalmas hely az, ahol éghető épületszerkezetek nincsenek beépítve a tevékenység közelében és nincs olyan éghető anyag elhelyezve, tárolva, ami a tevékenységtől meggyulladna.
4. Alkalomszerű tűzveszélyes tevékenységet akkor végeznek, ha:
   - a tűzveszélyes tevékenységet nem az arra kialakított és alkalmas helyen végzik pl.: az irodában hegesztenek,
   - a szakmai szabályok - bevett szakmai gyakorlat – szerint a tűzveszélyes tevékenység a munkafolyamat része (pl. csőszerelés, lakatos munka) de az éghető anyagokhoz olyan közel vagy olyan környezetben kell végezni, hogy a hőmérséklet az éghető anyagokra gyújtási veszélyt jelent,
   - szilárd éghető anyag esetében 1 m magasságig végzett munka során 3 – 5 m, magasabb munkaszint során 4-8 m az ajánlott védőtávolság.
5. Alkalomszerű tűzveszélyes tevékenységet az előzetesen írásban, a helyszín adottságainak ismeretében meghatározott feltételek alapján szabad végezni. A feltételek megállapítása a munkavégzésre közvetlen utasítást adó, a munkát végző személyek tevékenységét közvetlenül irányító személy feladata, ha nincs ilyen személy, a munkát végző kötelezettsége. Az Intézményvezető vagy az általa megbízott személy adhat alkalomszerű munkavégzésre utasítást és ő is ellenőrizteti, amennyiben szükséges a szakvizsga bizonyítványokat.

6. A munkát közvetlenül irányító személy köteles ellenőrizni a munkát végző személyek tűzvédelmi szakvizsga-bizonyítványának meglétét, érvényességét, ha az a tevékenység végzéséhez szükséges feltétel. Hiányosság esetén a munkavégzésre való utasítás nem adható ki.
7. Külső gazdasági társaság vagy vállalkozó által végzett tűzveszélyes tevékenység feltételeit a tevékenység helye szerinti létesítmény vezetőjével, vagy megbízottjával egyeztetni kell, aki azt szükség esetén a helyi sajátosságokkal köteles kiegészíteni, aláírásával ellátni, továbbá a tevékenységet szúrópróbaszerűen ellenőrizni. Ezen engedélyekből egy példányt a tűzvédelmi iratok között egy évig kell megőrizni. A fentiekről a külső vállalkozót már a szerződés megkötése előtt tájékoztatni kell.
8. Az alkalomszerű tűzveszélyes tevékenységre vonatkozó feltételeknek (engedélynek) tartalmaznia kell a tevékenység helyét, időpontját, leírását, a munkavégző nevét – tűzvédelmi szakvizsgához kötött munkakör esetén – a szakvizsga bizonyítvány számát, valamint a vonatkozó tűzvédelmi szabályokat előírásokat.
9. Jogszabályban meghatározott tűzveszélyes tevékenységet csak érvényes tűzvédelmi szakvizsgával rendelkező, egyéb tűzveszélyes tevékenységet a tűzvédelmi szabályokra, előírásokra kioktatott személy végezhet.
10. A tűzveszélyes környezetben végzett tűzveszélyes tevékenységhez a munka kezdésétől annak befejezéséig a munkavégzésre közvetlenül utasítást adó, a munkát végző személyek tevékenységét közvetlenül irányító személy, ha nincs ilyen személy, akkor a munkát végző – szükség esetén műszeres – felügyeletet köteles biztosítani.
11. A tűzveszélyes tevékenységhez a munkavégzésre közvetlenül utasítást adó, a munkát végző személyek tevékenységét közvetlenül irányító személy, ha nincs ilyen személy, akkor a munkát végző, az ott keletkezhető tűz oltására alkalmas tűzoltó felszerelést, készüléket köteles biztosítani.
12. A tűzveszélyes tevékenység befejezése után a munkát végző személyek a helyszínt és annak környezetét tűzvédelmi szempontból köteles átvizsgálni és minden olyan körülményt megszüntetni, ami tüzet, okozhat. A munkavégzésre közvetlenül utasítást adó, a munkát végző személyek a helyszínt és annak környezetét tűzvédelmi szempontból köteles átvizsgálni és minden olyan körülményt megszüntetni, ami tüzet okozhat. A munkavégzésre közvetlenül utasítást adó a munkát végző személyek tevékenységét közvetlenül irányító személynek, ha nincs ilyen személy, akkor a munkát végzőnek a munkavégzés helyszínét át kell adni a létesítmény vezetőjének, vagy megbízottjának. Az átadás – átvétel időpontját az engedélyen fel kell tüntetni és aláírással igazolni kell.
13. A létesítmény területére kiadott alkalomszerű tűzveszélyes tevékenységre szóló engedélyeket egy évig meg kell őrizni.
14. A melléklet szerinti formanyomtatványt, mint írásos engedélyt kell a tevékenység megkezdése előtt egy példányban kiállítani, amelyet a munkát végző munkavállalónak kell átadni, aki köteles azt a tevékenység folytatása alatt magánál tartani, a benne foglaltakat maradéktalanul betartani. A tevékenység befejezése

után az engedélyt kiállítónak aláírva, időpontot bejegyezve visszaadni, jelezve ezzel azt, hogy a tűzveszélyes tevékenységet befejezte, a helyszínt és a környezetet tűzvédelmi szempontból átvizsgálta, minden olyan körülményt megszüntetett, amely tüzet okozhat. Az engedélyt a tűzvédelmi hatóság kérésére fel kell mutatni.

15. Engedély csak egy alkalomra, legfeljebb egy nap időtartamra adható. Ugyanazon a helyen történő huzamosabb idejű tűzveszélye tevékenység végzése esetén, ha a körülményekben változás nem következik be több napra is engedélyezhető tűzveszélyes tevékenység végzése. Ezekben az esetekben az engedélyt kiállítónak a napi munka megkezdése előtt meg kell győződnie a körülmények, feltételek állandóságáról. Változás esetén új engedélyt kell kiállítani. A mennyiben a tűzveszélyes tevékenység az engedélyben meghatározott időpontig nem lett befejezve, úgy az engedély meghosszabbítását, vagy új engedélyt kell kérni. Külső vállalkozók esetén a fentiek a külső vállalkozó feladatai.
16. Külső vállalkozó által végzett munkák tűzvédelmi szabályai:
    - A vállalkozó számára a munkaterületet biztosítani kell.
    - A munkaterület átadásakor tájékoztatást kell adni a tűzvédelemmel kapcsolatos elvárásokról, a tűzjelzés lehetőségeiről
    - Meg kell mutatni a közelben lévő tűzvédelmi eszközöket és azok kezelését ismertetni kell
    - Ismertetni kell a munkaterülethez tartozó közművek nyitó-záró szerelvényeinek helyét
    - A vállalkozó tűzvédelemmel kapcsolatos feladatait és felelősségét a vállalkozási szerződésben, munkaszerződésben célszerű rögzíteni.
17. Az alkalomszerű tűzveszélyes tevékenység végzéséhez szükséges írásbeli feltételek meghatározására az intézményvezető, vagy az általa megbízott személy jogosult.

VI. TŰZVÉDELMI OKTATÁSSAL, TŰZVÉDELMI BERENDEZÉSEK KEZELÉSÉVEL KAPCSOLATOS FELADATOK, MUNKAVÁLLALÓKRA VONATKOZÓ TŰZVÉDELMI KÉPESÍTÉSI KÖVETELMÉNYEK

Minden munkavállalót évente tűzvédelmi oktatásban kell részesíteni, valamint biztosítani kell, hogy munkakörükkel, tevékenységükkel kapcsolatos tűzvédelmi jogszabályban előírt ismereteket a foglalkoztatásuk megkezdése előtt elsajátítsák, a tűzvédelmi szabályzatban foglaltakat megismerjék, betartsák, a tűz esetén végzendő feladataikat és a követendő magatartást megismerjék. A munkavállalók rendszeres továbbképzéséről, tűzvédelmi ismereteik bővítéséről tűzvédelmi oktatás keretében kell gondoskodni.

Az a munkavállaló, aki a munkaköréhez szükséges tűzvédelmi ismeretekkel, illetve a szükséges szakvizsgával nem rendelkezik az adott munkakörbe, az adott tevékenységgel nem foglalkoztatható, annak megszerzéséig.

A tűzvédelmi oktatás formái:

- Alapoktatás – melyben az új belépő munkavállalót kell részesíteni munkába állás előtt.
- Ismétlődő oktatás – melyben már a foglalkoztatásba lévő munkavállalót kell évente egy alkalommal részesíteni.
- Soron kívüli oktatás – melyben azt a munkavállalót kell részesíteni, aki munkakört változtatott vagy 6 hónapot meghaladóm távollét estében. Soron kívül kell oktatást tartani egy esetleges tűzeset után, ha új tűz vagy robbanásveszélyes készülék, gép, technológia kerül alkalmazásra.

Az oktatás megtartásáról, az érintettek meghatározásáról az intézményvezető gondoskodik.
Pótoktatásban kell részesíteni az ismétlődő, illetőleg a soron kívüli oktatásról hiányzó munkavállalókat.
A tűzvédelmi oktatások megtartása a tűzvédelmi szolgáltató feladata. Az oktatás tematikáját legalább középszintű tűzvédelmi szakképesítéssel rendelkező készítheti el.
Évente egy alkalommal a munkavállalók részére oktatást kell tartani a szabályzat anyagából. Az oktatás megtörténtét oktatási naplóban vagy jegyzőkönyvben kell rögzíteni és az oktatott személlyel alá kell íratni. Az oktatás elméleti részből áll. A tananyag elsajátításáról visszakérdezéssel kell meggyőződni.

Az alapoktatásnak tartalmaznia kell:

- a Tűzvédelmi Szabályzat általános előírásait,
- a munkahelyre és a létesítmény területére vonatkozó eseti, speciális előírásokat,
- a telephelyen található tűzvédelmi és tűzoltó berendezések, készülékek ismertetését, kezelését, 8különösen a tűzoltó készülékek, tűzvédelmi főkapcsoló, gézelzáró),
- a tűzjelzés szabályait,
- a tűz jelzésének lehetőségét: 112-es telefon,
- a tűz esetén tanúsítandó magatartást,
- az adott telephelyen lévő tűzveszélyes anyagok tárolására, kezelésére vonatkozó előírásokat, oltásuk módját, lehetőségeit,
- a tűzvédelmi előírások megsértésének következményeit.

Az ismétlődő éves oktatásnak tartalmaznia kell:

- A Szabályzat általános és az adott munkahelyre vonatkozó eseti előírásait

- A végzett tevékenységgel kapcsolatos tűzvédelmi szabályokat, a használt gépek berendezések lehetséges üzemzavarait, meghibásodási lehetőségeit, mint tűzkeletkezési okokat
- A telephelyen keletkező tüzek lehetséges okait és megelőzésük szabályait
- A tűzvédelmi szabályok megsértésének következményeit
- A létesítményben lévő tűzoltó készülékek, eszközök, használatát, a tűz oltásának lehetőségeit
- Dohányzási előírásokat
- Tűz és robbanásveszély lehetséges okait, azok megelőzését biztosító intézkedéseket
- Megelőző tűzvédelmi rendelkezéseket, a munkahelyen és közelében lévő anyagok, eszközök tűzveszélyességét
- A tűzjelzés tartalmát, módját
- Tűz esetén követendő magatartást, személy- és anyagmentésre vonatkozó előírásokat, ELSŐDLEGES AZ ÉLETMENTÉS, FONTOS A PÁNIK ELKERÜLÉSE!
- Közlekedési utak rendjét, menekülési út és kiürítési lehetőség biztosítását, után világító, kijáratjelző biztonsági jelek alapján.
- Minden tűzesetet a 112-es telefonszámon kell a tűzoltóság felé jelenteni.

Rendkívüli tűzvédelmi oktatást kell tartani:

- A munkakörével kapcsolatos tűzvédelmi tudnivalókat, a tűzjelzés lehetőségeit, a tűzoltó készülék használatát nem ismerő dolgozó részére
- Új típusú tűzvédelmi berendezés vagy tűzoltó készülék, eszköz készenlétben állítása estén
- Tűzvédelmi előírásokat megszegő dolgozó esetében
- Ha olyan tűzeset keletkezik, amelyben szerepet játszott a tűzvédelmi oktatások megsértése
- A tűzvédelmi hatóság erre vonatkozó jelzése esetén
- A tűzvédelmi oktatás megtartását az erre biztosított oktatási jegyzőkönyv vagy napló kitöltésével kell dokumentálni. Az oktatás megtörténtét úgy a dolgozó, mint az oktató köteles aláírásával elismerni. Az oktatási jegyzőkönyvet a tűzvédelmi dokumentumok gyűjtőjében kell elhelyezni.
- A tűzjelző központ, tűzoltó készülékek, kijáratjelző lámpák, tűz gátló ajtók, vészkijáratok, tűzcsapok üzemeltetői ellenőrzését és ezek dokumentálását a gondnok végzi.

VII. MUNKAVÁLLALÓKNAK TŰZESETTEL, MŰSZAKI MENTÉSSEL KAPCSOLATOS FELADATAI

- Az iskola területén keletkezett tüzet vagy annak közvetlen veszélyét elsősorban a hívásfogadó központnak, a katasztrófavédelmi igazgatóság műveletirányító ügyeletének vagy a tűzoltóságnak a **112-es** számon, vagy ha erre nincs

lehetősége, a rendőrségnek, vagy a mentőszolgálatnak késedelem nélkül be kell jelenteni.

- A tűzoltóság közreműködése nélkül eloltott, illetve az emberi beavatkozás nélkül megszűnt tüzet is késedelem nélkül be kell jelenteni az I. fokú tűzvédelmi hatóságnak. A tűzeset helyszínét a tűzoltóság képviselőjének megérkezéséig változatlanul kell hagyni.
- A tűzjelzésnek, kárjelzésnek tartalmaznia kell:
  - a tűzeset, káreset pontos helyét (címét),
  - mi ég, milyen káreset történt, mi van veszélyeztetve,
  - emberélet van-e veszélyben,
  - a tűz nagysága, terjedési iránya,
  - a jelző személy nevét, a tűzjelzésre használt telefon számát.
- A létesítményben keletkezett tűz jelzése a munkavállalók riasztása az igazgatói irodában található riasztó csengővel történik.
- A riasztás elhangzása után az épületet – tűzszakaszt, veszélyzónát,- el kell hagyni és az utcán kell gyülekezni, majd az irányító személy intézkedéseinek megfelelően cselekedni, illetve az oltást azonnal megkezdeni. Az épületből való kivonulást fegyelmezetten kell végrehajtani a kijelölt menekülési útvonalak, utánvilágító biztonsági jelek, és a szabadba vezető ajtók igénybevételével. Az Intézményvezetőnek a gyülekezőhelyen létszámellenőrzést kell tartania.
- Tűz esetén a tüzet észlelő személy köteles riasztani a közelében a közelben lévő személyeket, illetve ha szükséges az épületben tartózkodó valamennyi munkavállalót, valamint lehetőleg ezzel egyidejűleg a tűzoltóságot (112). Elsődleges szempont a veszélyeztetett tűzszakaszból, épületrészből az életmenté. A létesítményben tartózkodó gyerekek mentése a munkavállalók segítségével történik. Az épületből való kivonulást a kijelölt menekülési útvonalak igénybevételével kell végrehajtani. Az életmentés után, ha van rá lehetőség anyagmentést kell a dolgozóknak végrehajtani. Az anyagmentésnél a kiemelten fontos, értékesebb berendezéseket kell menekíteni. a munkavállalók kötelesek megkezdeni a tűz oltását a rendelkezésre álló eszközökkel.
- Amennyiben az Intézményvezető nem tartózkodik a helyszínen a munkavállalók önállóan kötelesek megkezdeni a tűz oltását a késedelem nélkül maguk közül kijelölt a helyszínt jól ismerő, felkészült munkavállaló irányításával. Ha a beavatkozás a közreműködők részére veszélyt jelenthet, akkor a helyszínt maradéktalanul el kell hagyni.
- Tűz esetén az elsődleges tennivalók – a munkavállalók riasztása, a tűz oltásának megkezdése, a hivatásos tűzoltóság riasztása, az áramtalanítás, gáz főcsap lezárása után késedelem nélkül értesíteni kell az Intézményvezetőt.
- Tűz vagy annak közvetlen veszélye észlelésekor a veszélyeztetett gép, berendezés, épület áramtalanítását, vezetékes gáz esetén a gázvezeték főcsapjának lezárását el kell végezni lehetőleg a tűz oltásának megkezdése előtt. Áramtalanítás elvégzése nélkül, továbbá tűzveszélyes folyadék tűzének oltása tilos!

- A tűz oltását az intézmény munkavállalói kötelesek ellenszolgáltatás nélkül közvetlen részvételükkel, adatok közlésével az intézmény eszközeinek, felszereléseinek, anyagainak rendelkezésre bocsátásával elősegíteni, továbbá a helyszínre érkező tűzoltásvezető utasításait végrehajtani. A helyszínen tartózkodó Intézményvezető, munkahelyi vezetők feladata a tűzoltóság létesítménybe történő bejutásának biztosítása.
- A tűzjelzés lehetőségét állandóan biztosítani kell. A fővonalú telefonkészülék mellett jól láthatóan fel kell tüntetni a tűzoltóság telefonszámát. 112.
- A műszaki mentés a tűzoltóság részéről – a rendelkezésre álló, illetőleg az általa igénybe vett eszközökkel – végzett elsődleges beavatkozói tevékenység, mely természeti csapás, baleset, káreset, rendellenes technológiai folyamat, műszaki meghibásodás, veszélyes anyag szabadba jutása vagy egyéb cselekmény által előidézett veszélyhelyzet során az emberélet, a testi épség és az anyagi javak védelme érdekében történik.
- A műszaki mentésben az intézmény munkavállalói – ellenszolgáltatás nélkül – életkoruk, egészségi, fizikai állapotuk alapján elvárható személyes részvétellel, adatok közlésével kötelesek közreműködni.

VIII. LÉTESÍTMÉNYI TŰZOLTÓSÁGRA VONATKOZÓ SZABÁLYOK

Az intézményben létesítményi tűzoltóság nem működik. A tűzszakaszok alapterületére és a tűzterhelésre tekintettel létesítményi tűzoltóság létrehozása nem kötelező.

IX. AZ 50 FŐNÉL NAGYOBB BEFOGADÓKÉPESSÉGŰ HELYISÉGRE VONATKOZÓ ELŐÍRÁSOK

A létesítményében a szabályzat készítésének időpontjában 2 db. 50 főnél nagyobb befogadóképességű helyiséget tartalmazó egység található.

1. Tornaterem:
   1.1. Az iskola tornaterme földszintes kialakítással rendelkezik. Tornaórán a tornaterem elhagyására 1 db az udvarra nyíló 2,5 m széles, kétszárnyú ajtó áll rendelkezésre. 50 fő befogadóképesség felett az ajtóknak a menekülés irányába - kifelé – kell nyílniuk. A tornateremben 1fő/1,5 m^2 számolhatunk, ami a tornateremre összesen 648 m^2 alapterület, így 432 fő lenne maximálisan, de az ajtó átbocsátó képessége miatt 208 fő tartózkodhat a tornateremben. Ezen létszám a személyzettel együtt értendő.
   1.2. Kiürítés számítás:

Első szakasz: a veszélyeztetett helyiség kiürítése:

T_{1a}	2.2. a helyiség kiürítésének időtartama a legtávolabbi tartózkodási helytől a hozzá legközelebb eső kijáratig terjedő útvonalon		
S_{i1}	Az egyes útszakaszok hossza az úttengelyeken mérve	22	m

V_i	Az útszakaszokhoz tartozó – vízszintes haladási sebesség (16-30-40) - - haladási sebesség lépcsőn lefelé (10-20-20) - haladási sebesség lépcsőn lefelé (8-15-15)	16	m/min m/min m/min
-	A helyiségben 1 főre jutó alapterület nagysága (1-ig, 1-5ig, >25)	1,00	m^2
t_{la}	a tűzszakasz a létesítmény legkedvezőbb helyiségeinek kiürítési időtartama:	1,38	min
t_{imeg}	kiürítés első szakaszára megengedett időtartam az 1. táblázat alapján	2,00	min

A kiürítés értékelése az útszakaszok hossza alapján : (t_{la} <= t_{lmeg}) Megfelelő

t_{1b}	2.3. A helyiségnek vagy egy részének kiürítési időtartama az ajtók átbocsátóképessége alapján		
N_1	A kijáratonként eltávolítandó személyek száma	208	fő
K	Kijáratok átbocsátó képessége	41,7	$fő*m^{-1}*min^{-1}$
x_1	A kijáratok szélességeinek összege	2,5	m
t_{lb}	A kiürítés időtartama az ajtók átbocsátó képessége alapján	2,00	min
t_{imeg}	kiürítés első szakaszára megengedett időtartam	2,00	min

A kiürítés értékelése az ajtók átbocsájtó képessége alapján: (t_{1b}<=t_{1meg})
Megfelelő

Második szakasz: a veszélyeztetett tűzszakasz, ill. az épület kiürítése

t_{2a}	2.3.1.1.az ellenőrzött tűzszakasz vagy építmény kiürítési időtartama az útvonalak hossza alapján		
t_{1max}	A helyiségeknek az első szakaszban kiürítési időtartama közül a nagyobbik	2	min
s_{i2}	A legtávolabbi kijárattól a szabadba vezető kijáratig az útvonalak együttes hossza az úttengelyen mérve	37	m
v_i	Az útszakaszhoz tartozó vízszintes haladási sebesség	16	m/min
T	A helyiségben 1 főre jutó alapterület	1	m^2
t_{2a}	Az ellenőrzött tűzszakasz vagy építmény kiürítési időtartama	4,31	min
t_{imeg}	kiürítés második szakaszára megengedett időtartam	8,00	min

A kiürítés második szakaszának az értékelése az útvonalak hossza alapján:
Megfelelő

t_{2c}	3.1.3. A kiürítési időtartama a szabadba vezető ajtók átbocsátóképessége alapján		
t_{y2}	A szabadba vezető ajtó eléréséhez szükséges idő	0,25	min
s_i	A szabadba vezető ajtó eléréséhez való távolság a legközelebbi ajtótól mérve	4	m
v_1	A szabdba vezető ajtó eléréséhez figyelembe vett haladási sebesség	16	m/min
N_3	Az eltávolítandó személyek száma	208	fő
k	A szabadba veztő ajtók átbocsájtó képessége	41,7	$fő*m^{-1}*min^{-1}$
x_3	A szabadba vezető kijáratok nyilás szélességének összege	2,5	m
t_{2c}	Az ellenőrzött tűzszakasz vagy építmény kiürítési időtartama	2,25	min
t_{2meg}	A kiürítés második szakaszára megengedett időtartam	6,00	min

A kiürítés második szakaszának értékelése a szabadba vezető ajtók átbocsájtó képessége alapján: Megfelelő

Az útvonal hossza alapján vízszintesen 30m/min haladási sebességgel számolva 40 m-en belül a helyiség bármely pontjáról kijárati ajtó található. Valamennyi menekülési ajtónak a menekülés irányában kell nyílnia.

Tornacsarnok használati előírása rendezvény esetén:

A meglévő 1 db vészkijárat az ajtó átbocsájtó képessége miatt csak 208 fő egyidejű tartózkodását teszi lehetővé a tornacsarnokban. A nagyobb rendezvények lebonyolítása érdekében a tornacsarnok északi falára a Gyöngyös utcára nyíló 3 db, déli oldalára az udvarra nyíló 2 db, egyenként 2 m nyitásszélességű vészkijárat került beépítésre. Így a meglévő ajtóval együtt a tornacsarnok 6 db szabadba nyíló vészkijárattal rendelkezik. **A 6 db ajtó átbocsájtó képessége alapján rendezvény esetében 432 fő tartózkodhat a tornacsarnokban. Testnevelés órai használatkor az 5 db, utólagosan beépített vészkijárat előtt belülről, könnyen eltávolítható, hőszigetelő védőlapokat tartanak és az ajtók nyitó szerkezetét egy könnyen eltávolítható záró szerkezettel biztosítják. Ez nem befolyásolja a 208 fő egyidejű tartózkodását a helyiségben.**

Rendezvény esetén, annak megtartása előtt a gondnok (karbantartó), vagy az iskola igazgatója által megbízott személy, vagy külső szervezés esetén a rendezvény szervezőjének a feladata a hőszigetelő védőlemezek és az ajtók nyitását gátló elemek eltávolítása. A szervező (rendező) feladata a szakhatóságok felé a szükséges bejelentés és a rendezvény biztonságos lebonyolításához megfelelő létszám biztosítása. A helyiség használat módjáért felelős iskolai ünnepség alkalmával az igazgató vagy külső szervezés esetén a rendezvény szervezője.

2. Díszterem:

3.1. Az iskola díszterme földszintes kialakítású. A helyiség elhagyására 2 kiürítési lehetőség van. A kiürítés az udvarra és az utcára történik. 50 fő befogadóképesség felett az ajtóknak a menekülési irányba – kifelé- kell nyílniuk. A díszteremben 1fő/1,5m^2-el számolhatunk, a helyiség összesen 162 m^2 alapterület, így 108 fő maximálisan. Ez a létszám a személyzettel együtt értendő. A helyiség használat módjáért felelős iskolai ünnepség alkalmával az igazgató vagy külső szervezés esetén a rendezvény szervezője.

3.2. A terem kiürítésénél, illetve a maximális létszám meghatározásakor szabadba nyíló 1 db 1,76 m széles – az udvarra – és 1 db 1,6 m széles ajtót - utcára – vesszük figyelembe.

3.3. Kiürítés számítás:

Első szakasz: a veszélyeztetett helyiség kiürítése:

t_{1a}	3.3.4. a helyiség kiürítésének időtartama a legtávolabbi tartózkodási helytől a hozzá legközelebb eső kijáratig terjedő útvonalon		
S_{i1}	Az egyes útszakaszok hossza az úttengelyeken mérve	15	m
V_i	Az útszakaszokhoz tartozó – vízszintes haladási sebesség (16-30-40) - - haladási sebesség lépcsőn lefelé (10-20-20) - haladási sebesség lépcsőn lefelé (8-15-15)	30	m/min m/min m/min
-	A helyiségben 1 főre jutó alapterület nagysága (1-ig, 1-5ig, >25)	1,5	m^2
t_{Ia}	a tűzszakasz a létesítmény legkedvezőbb helyiségeinek kiürítési időtartama:	0,50	min
t_{Imeg}	kiürítés első szakaszára megengedett időtartam az 1. táblázat alapján	1,50	min

A kiürítés értékelése az útszakaszok hossza alapján: (t_{Ia} <= t_{Imeg}) Megfelelő

t_{1b}	2.2. 3. a helyiségnek vagy egy részének kiürítési időtartama az ajtók átbocsátóképessége alapján		
N_1	A kijáratonként eltávolítandó személyek száma	108	fő
K	Kijáratok átbocsátó képessége	41,7	fő*m^{-1}*min^{-1}
x_1	A kijáratok szélességeinek összege	2,5	m
t_{Ib}	A kiürítés időtartama az ajtók átbocsátó képessége alapján	1,04	min
t_{Imeg}	kiürítés első szakaszára megengedett időtartam	1,50	min

A kiürítés értékelése az ajtók átbocsátó képessége alapján:(t_{1b} < = t_{1meg}) Megfelelő

Második szakasz: a veszélyeztetett tűzszakasz illetve az építmény kiürítése:

t_{2a}	2.3.1.1. Az ellenőrzött tűzszakasz vagy építmény kiürítési időtartama az útvonalak hossza alapján		
t_{1ma}	A helyiségnek az első szakaszban számított kiürítési időtartama közül a nagyobbik	1,04	min
S_{i2}	A helyiségeknek a legtávolabbi kijárattól a szabadba vezető kijáratig vett útvonalainak együttes hossza az úttengelyen mérve	23	m
V_i	Az útszakaszokhoz tartozó – vízszintes haladási sebesség (16-30-40) - - haladási sebesség lépcsőn lefelé (10-20-20) - haladási sebesség lépcsőn fölfelé (8-15-15)	30	m/min m/min m/min
-	A helyiségben 1 főre jutó alapterület nagysága (1-ig, 1-5ig, >25)	1,5	m^2
t_1	Az ellenőrzött a tűzszakasz vagy építmény legkedvezőbb kiürítési időtartama:	1,81	min
t_{2meg}	kiürítés második szakaszárnak megengedett időtartama	6,00	min

A kiürítés második szakaszának értékelése az útvonalak hossza alapján: Megfelel

t_{2c}	2.3.1.4. A kiürítési időtartama a szabadba vezető ajtók átbocsátóképessége alapján		
t_{y2}	A szabadba vezető ajtó eléréséhez szükséges idő	0,22	min
s_i	A szabadba vezető ajtó eléréséhez való távolság	6,5	m
v_1	A szabadba vezető ajtó eléréséhez figyelembe vett haladási sebesség	30	m/min
N_3	Az eltávolítandó személyek száma	108	fő
k	A szabadba vezető ajtók átbocsájtó képessége	41,7	fő*m-1*min^{-1}
x_3	A szabadba vezető kijáratok nyílás szélességének összege	1,4	m
t_{2c}	Az ellenőrzött tűzszakasz vagy építmény kiürítési időtartama	2,07	min
t_{2meg}	A kiürítés második szakaszára megengedett időtartam	6,00	min

Az útvonal hossza alapján vízszintesen 30 m/min haladási sebességgel számolva 15 méteren belül a helyiség bármely pontjáról kijárati ajtó található. Valamennyi menekülési ajtónak a menekülés irányába kell nyílnia.

A menekülést segítik a létesítményben elhelyezett menekülés biztonsági után világító táblák. A létesítmény területén keletkezett tüzet, az észlelő személy azonnal köteles a 112-es számon a tűzoltóságra jelezni.

X. ZÁRÓ RENDELKEZÉSEK

1. A tűzvédelmi szabályzat módosítása az intézmény igazgatójának a hatásköre.

2. A szabályzatot:
   - A tűzvédelmi rendelkezések, jogszabályok változása esetén,
   - A szervezeti felépítések változása esetén,
   - A kockázati osztály megváltozása esetén,
   - A létesítményben a tűzvédelmet érintő egyéb változás esetén
   - Ezen túlmenően 5 évenként felül kell vizsgálni

   Szükség szerinti átdolgozásáról, illetve annak kezdeményezéséről az Intézményvezető gondoskodik, a tűzvédelmi szolgáltatást végző vállalkozás igénybevételével.

3. A szabályzatban foglalt előírásoktól csak az intézményvezető engedélyével lehet.

TŰZRIADÓ TERV

1. Tűz esetén az intézmény területéről a földszinti közlekedőn át 3 kijárati ajtón lehet távozni az utcára, illetve 2 kijárati ajtón keresztül az udvarra.

2. A létesítmény területén keletkezett tüzet, az észlelő személy azonnal köteles kiabálással a környezetében tartózkodóknak a tudomására hozni, valamint az igazgatói irodában lévő tűzjelző csengő bekapcsolásával az iskolát riasztani.

3. A tüzet észlelő személy a tűz tudomására jutását követően az igazgatói irodában található vonalas telefonkészülékről vagy mobilról a **112-es telefonszámon** köteles tűzjelzést adni a tűzoltóság felé.

4. **A tűzjelzésnek, kárjelzésnek tartalmaznia kell:**
   - a tűzeset, káreset pontos helyét, címét
   - mi ég, milyen káreset történt, mi van veszélyeztetve
   - emberélet van-e veszélyben,

- a tűz nagysága, terjedési iránya,
- a jelző személy nevét, a tűzjelzésre használt távbeszélő számát.

A tűzriadó alkalmával minden dolgozó és felügyeletet ellátó, köteles a tanulók mentésében részt venni.

A nevelők, tanárok, technikai dolgozók feladatai:

- a felügyeletet ellátó személyek feladata, hogy gondoskodjanak a helyiségek legrövidebb időn belüli elhagyásáról a kijelölt menekülési útvonalakon.
- a helyiségben tartózkodókat a menekülésben segíteni az ott tartózkodókat megnyugtatni,
- A helyiségeket a körülményekhez képest nyugodtan, pánik nélkül a legrövidebb útvonalon elhagyni
- A menekülési útvonalat jelölő alaprajz, illetve a menekülési útvonalat jelölő után világító biztonsági jelek alapján,
- A helyiségeket és az épületet a gondnok és a technikai személyzet hagyja el utolsónak, a helyiségek átvizsgálása után
- A tűzriadó végéig az érintettek csak a kijelölt helyen tartózkodhatnak. A felügyeletet ellátó személyek a gyülekezőhelyen létszámellenőrzést tartanak, melyet az intézményvezetőnek jelentenek.

További feladatok:

- az általa használt berendezéseket feszültség mentesíti,
- a részére meghatározott közműelzárók zárását végrehajtja,
- ha a tűz mérete és terjedésének gyorsasága engedi, a készenlétben tartott tűzoltó készülékekkel életkorának, egészségi, fizikai állapotának megfelelően a tőle elvárható személyes részvétellel a tüzet eloltani, a tűz terjedését akadályozni.

Az épület tűzriadó terv szerinti kiürítésénél:

- az emeleti és a földszinti helyiségeket a felügyeletet ellátók ellenőrzik,
- amennyiben személyt találnak úgy annak menekítésében részt vesznek,
- amennyiben az intézményben mozgáskorlátozott személy van, úgy a felügyeletét ellátó menekíti ki,
- a tűzriadó elrendelésekor a gondnok, takarítók, karbantartó az áramtalanításon túl az ajtók nyitásában és a menekítésben segédkeznek,
- a gondnok a kiérkező tűzoltóság tűzoltás vezetőjének a tűzriadó terv egy példányát átadja és megmutatja a közműszerkezetek, oltóvízforrások, tűzvédelmi felszerelések helyét.

Az épület áramtalanításáért a gondnok a felelős.

Tilos és életveszélyes bármilyen villamos berendezés feszültségmentesítés nélküli, továbbá tűzveszélyes folyadék tűzének vízzel történő oltása.

A rend fenntartásáért a felügyeletet ellátó nevelők, tanárok a felelősek.

Amennyiben a tűz során személyi sérülés történt, személyek közvetlen életveszélybe kerültek, a menekülési útvonalakon sűrű füst van vagy egyéb körülmény indokolja, a tűzesetet követően a mentőket is értesíteni kell a 112-es számon. Ha személyi sérülés

történt az elsősegély nyújtásáért és a mentők értesítéséért felelős felügyeletet ellátó személyek ellátják a sérültet és értesítik a mentőket.

A tűz oltását késedelem nélkül meg kell kezdeni. A tűz oltását - amíg életveszély nélkül lehetséges - megszakítás nélkül folytatni kell. Arra kell törekedni, hogy a tűz terjedését megakadályozzák. Ezt tehetik a tűzoltó készülék használatával vagy az éghető anyag eltávolításával. A tűzoltóság kiérkezése után a további teendőket a tűzoltást vezető határozza meg.

A tűzoltás vezetőt tájékoztatni kell:

- a létesítmény közelében lévő vízkivételi helyről,
- a tűzeset helyén kialakult helyzetről,
- a létesítmény elzáró szerelvényeinek helyéről,
- a létesítményben, készenlétben tartott tűzoltó készülékekről, felszerelésekről.

A tűzriadó tervet évente egy alkalommal gyakorolni kell, annak eredményét értékelni és azt írásban rögzíteni kell. A gyakorlat során tapasztalt hibák, hiányosságok megszüntetésére 15 napon belül intézkedni kell. A tervezett gyakorlatról, annak időpontja előtt legalább 15 nappal a tűzvédelmi hatóságot értesíteni kell.

A gyakorlat célja, hogy az épületet kiürítsék, illetve a tűz esetén teendő feladatok készség szintű elsajátítása megtörténjen.

Vízszerzési helyek: Az iskolától 10 m távolságra, földfeletti tűzcsap a Gyöngyös utcában.

9600 Sárvár
Móricz Zsigmond u. 2.

TŰZRIADÓ TERV

(Tornaterem)

É

TŰZ ESETÉN TÁJÉKOZTASSÁK A DOLGOZÓKAT, VAGY TELEFONRÓL HÍVJÁK A 105-ÖS TELEFONSZÁMOT. AZ ÉPÜLETET NYUGODT KÖRÜLMÉNYEK KÖZÖTT HAGYJÁK EL, SEGÍTSÉK EMBERTÁRSAIT.

INFORMIEREN SIE DIE MITARBEITER IM FALLE EINES BRANDES ODER RUFEN SIE DIE 105 RUFNUMMER EIN. FÜHLEN SIE SICH FREI, DAS GEBAUDE ZU VERLASSEN, UM ANDEREN MENSCHEN ZU HELFEN.

INFORM EMPLOYEES IN CASE OF FIRE, OR CALL THE 105 PHONE NUMBER. FEEL FREE TO LEAVE THE BUILDING, TO HELP OTHER HUMANS.

Jelmagyarázat:

TŰZOLTÓKÉSZÜLÉK - LAGE DES LÖSCHGERÄTES - LOCATION OF FIRE-EXTINGUISER

MENEKÜLÉS IRÁNYA - FLUCHTWEG - EMERGENCY EXIT

Tűzvédelmi főkapcsoló

TŰZVÉDELMI FŐKAPCSOLÓ
FIRE MAIN SWITCH
FEUER HAUPTSCHALTER

ÖN ITT ÁLL!
SIE STEH HIER!
YOU ARE HERE!

TELEFONKÉSZÜLÉK
TELEFON
TELEPHONE

GÁZELZÁRÓ
GASSTIFT
GAS SPILE

MENEKÜLŐÚT
NOTAUSGANG
EMERGENCY EXIT

DOHÁNYOZNI TILOS!
RAUCHEN IST VERBOTEN
NO SMOKING

NYÍLT LÁNG HASZNÁLATA TILOS!
DER GEBRAUCH DER NACKTEN FLAMME VERBOTEN
THE USAGE OF NAKED FLAME PROHIBITED

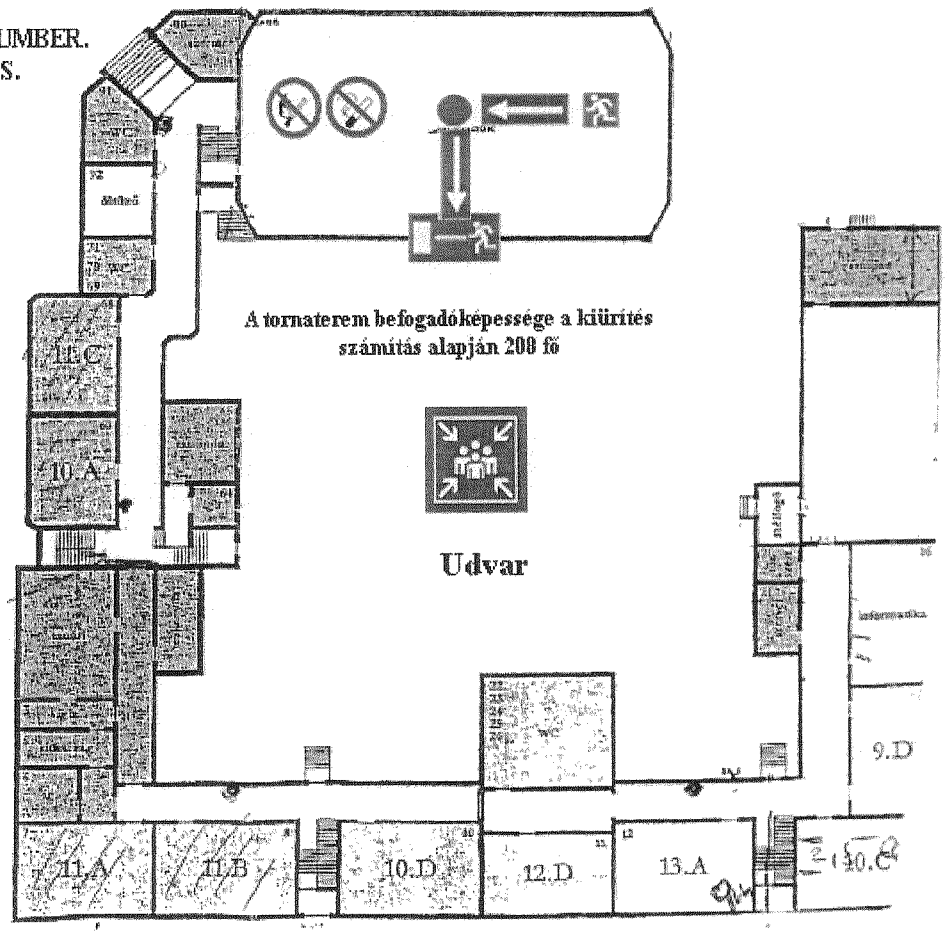

SEGÉLYKÉRŐ TELEFONSZÁMOK: MENTŐK: 104 / TŰZOLTÓSÁG: 105 / RENDŐRSÉG: 107

Tinódi Sebestyén Gimnázium és Idegenforgalmi, Vendéglátói Szakképző iskola

KOLLÉGIUM
nyelvi
nyelvi
EMELET
TETŐTÉR
WC
96
öltöző
76
WC
75
74
szaképzési előadó A
73
11.C
72
könyvtáros
71
30
könyvtár
31
nyelvi
32
orvosi
33
11.B
34
12.B
35
10.A
36
9.D
37
10.C
38
tap
39
9.A
40
41
kémia
42
technika
43
fizika
44
45
47
előadó
48
49
50
51
WC
52
szaképzési gépterem
53
szaképzési ebédlő
54
szaképzési előadó B
Jelmagyarázat:
MENEKÜLÉSI ÚTVONAL - ELUCERI VIKO
- EMERGENCY EXIT
VÉSZKIJÁRAT
KIJUTÁSI ÚT
EMERGENCY EXIT
TŰZOLTÓKÉSZÜLÉK
LOCATION OF FIRE-EXTINGUISHER
GÁZELZÁRÓ
GAS TAP
GAS TAP
TELEFONKÖZPONT
TELEFON
TELEPHONE

KONDITEREM

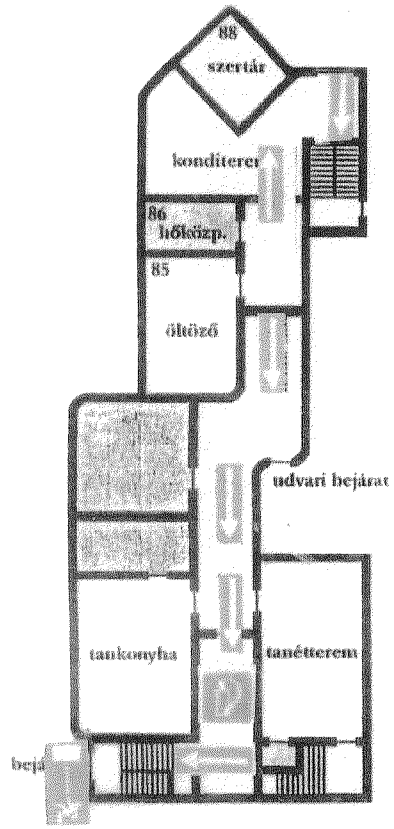
88
szertár
konditerem
86
hőközp.
85
öltöző
udvari bejárat
tankonyha
tanétterem

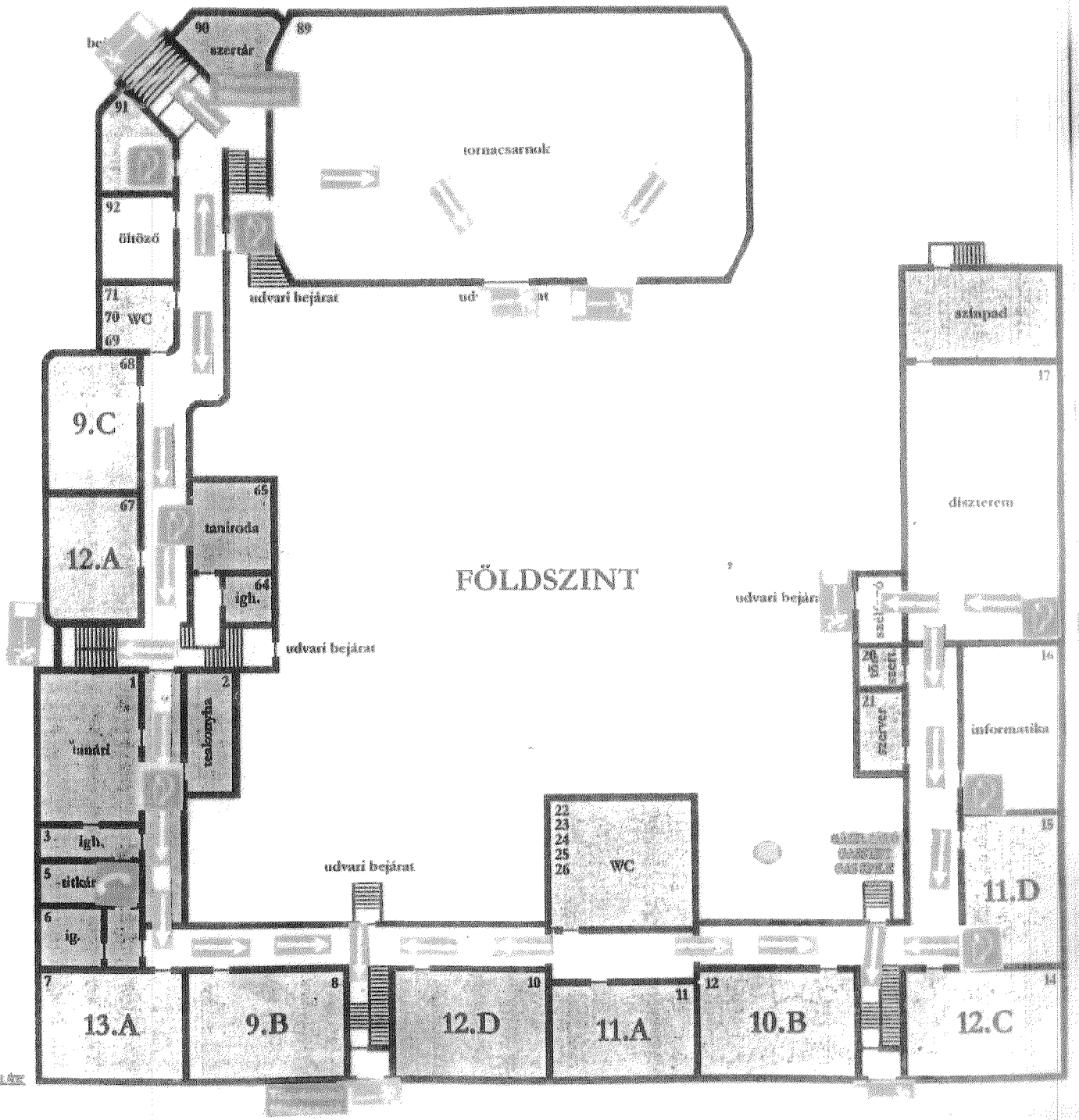
90
szertár
89
91
tornacsarnok
92
öltöző
udvari bejárat
71
70 WC
69
68
9.C
67
12.A
65
tanároda
64
ígh.
FÖLDSZINT
udvari bejárat
1
tanári
2
tankonyha
3
ígh.
5
-útkár
6
ig.
7
13.A
8
9.B
udvari bejárat
22
23
24
25
26
WC
10
12.D
11
11.A
12
10.B
14
12.C
15
11.D
16
informatika
17
díszterem
színpad
udvari bejár
20
21
szertár

9600 Sárvár
Móricz Zsigmond u. 2.

TŰZRIADÓ TERV

(Díszterem)

É

TŰZ ESETÉN TÁJÉKOZTASSÁK A DOLGOZÓKAT, VAGY TELEFONRÓL HÍVJÁK A 105-ÖS TELEFONSZÁMOT. AZ ÉPÜLETET NYUGODT KÖRÜLMÉNYEK KÖZÖTT HAGYJÁK EL, SEGÍTSÉK EMBERTÁRSAIT.

INFORMIEREN SIE DIE MITARBEITER IM FALLE EINES BRANDES ODER RUFEN SIE DIE 105 RUFNUMMER EIN. FÜHLEN SIE SICH FREI, DAS GEBAUDE ZU VERLASSEN, UM ANDEREN MENSCHEN ZU HELFEN.

INFORM EMPLOYEES IN CASE OF FIRE, OR CALL THE 105 PHONE NUMBER. FEEL FREE TO LEAVE THE BUILDING, TO HELP OTHER HUMANS.

Jelmagyarázat:

TŰZOLTÓKÉSZÜLÉK - LAGE DES LÖSCHGERATES - LOCATION OF FIRE-EXTINGUISER

MENEKÜLÉS IRÁNYA - FLUCHT WEG - EMERGENCY EXIT

Tűzvédelmi főkapcsoló
TŰZVÉDELMI FŐKAPCSOLÓ
FIRE MAIN SWITCH
FEUER HAUPTSCHALTER

ÖN ITT ÁLL!
SIE STEH HIER!
YOU ARE HERE!

TELEFONKÉSZÜLÉK
TELEFON
TELEPHONE

GÁZELZÁRÓ
GASSTIFT
GAS SPILE

VÉSZKIJÁRAT
NOTAUSGANG
EMERGENCY EXIT

DOHÁNYOZNI TILOS!
RAUCHEN IST VERBOTEN
NO SMOKING

NYÍLT LÁNG HASZNÁLATA TILOS!
DER GEBRAUCH DER NACKTEN FLAMME VERBOTEN
THE USAGE OF NAKED FLAME PROHIBITED

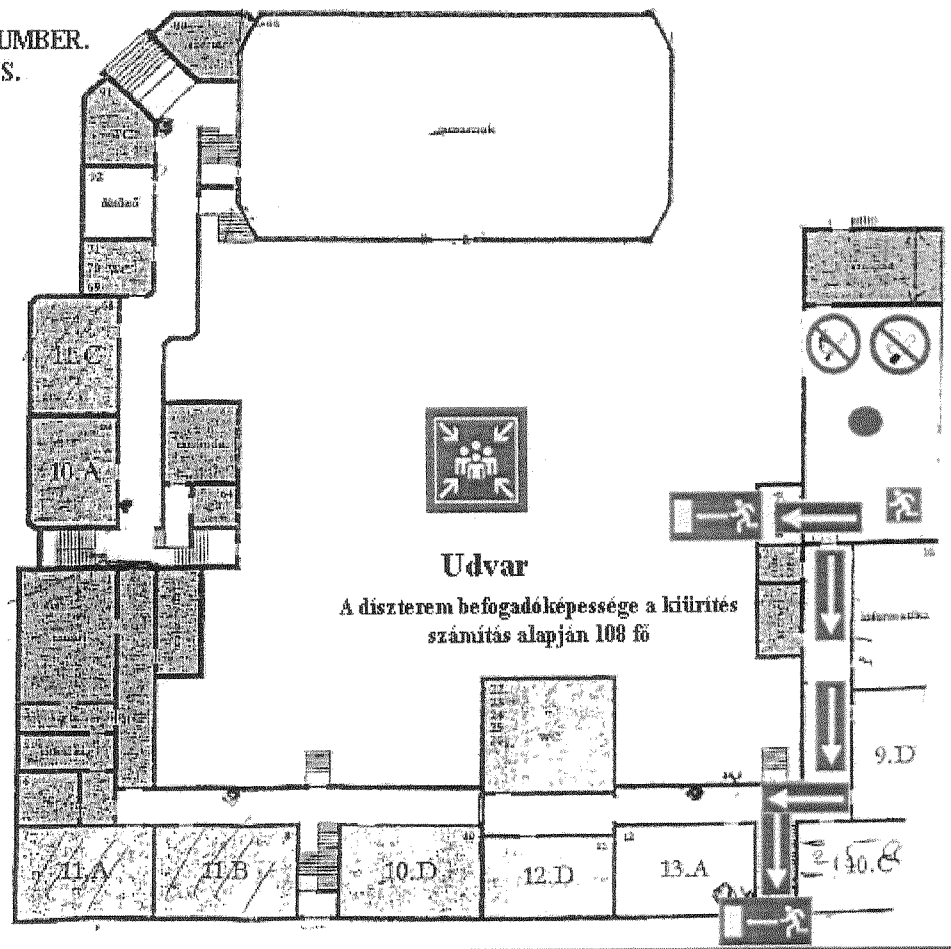

SEGÉLYKÉRŐ TELEFONSZÁMOK: MENTŐK: 104 / TŰZOLTÓSÁG: 105 / RENDŐRSÉG: 107

Tinódi Sebestyén Gimnázium és Idegenforgalmi, Vendéglátói Szakképző iskola

TŰZVÉDELMI ÜZEMELTETÉSI NAPLÓ

Az Egyetem köteles az érintett műszaki megoldás üzemeltetői ellenőrzéséről, időszakos felülvizsgálatáról, karbantartásáról az alábbi táblázatban meghatározott módon és gyakorisággal, valamint a javításáról szükség szerint gondoskodni.

érintett műszaki megoldás	**üzemeltetői ellenőrzés**		**időszakos felülvizsgálat**		**karbantartás**	
	ciklusidő	**dokumentálás szükségessége és módja**	**ciklusidő**	**dokumentálás szükségessége és módja**	**ciklusidő**	**dokumentálás szükségessége és módja**
tűzoltó készülék	**3 hónap** (+ 1 hét)	tűzvédelmi üzemeltetési napló	nincs követelmény		12 hónap (+ 1 hónap), 5 év (+ 2 hónap), 10 év (+ 2 hónap)	tűzvédelmi üzemeltetési napló
fali tűzcsap, vízforrások a természetes vízforrás kivételével, nyomásfokozó szivattyú, száraz oltóvízvezeték	**6 hónap** (+ 1 hét)	tűzvédelmi üzemeltetési napló	12 hónap (+ 1 hét)	Tűzvédelmi üzemeltetési napló	Az időszakos felülvizsgálattal egyidejűleg	tűzvédelmi üzemeltetési napló
beépített tűzjelző berendezés	**1 nap, 1 hónap, 3 hónap** (+ 1 hét)	tűzvédelmi üzemeltetési napló	6 hónap (+ 1 hét), 12 hónap (+ 1 hét)	tűzvédelmi üzemeltetési napló	Az időszakos felülvizsgálattal egyidejűleg	tűzvédelmi üzemeltetési napló
beépített tűzoltó berendezés	**1 hét, 1 hónap**	tűzvédelmi üzemeltetési napló	12 hónap (+ 1 hét)	tűzvédelmi üzemeltetési napló	Az időszakos felülvizsgálattal egyidejűleg	tűzvédelmi üzemeltetési napló
tűz- és hibaátjelző berendezés	**1 nap**	tűzvédelmi üzemeltetési napló	6 hónap (+ 1 hét)	tűzvédelmi üzemeltetési napló	Az időszakos felülvizsgálattal egyidejűleg	tűzvédelmi üzemeltetési napló
tűzoltósági kulcsszéf	**1 nap**	tűzvédelmi üzemeltetési napló	6 hónap (+ 1 hét)	tűzvédelmi üzemeltetési napló	Az időszakos felülvizsgálattal egyidejűleg	tűzvédelmi üzemeltetési napló
tűzoltósági rádióerősítő	**nincs követelmény**	tűzvédelmi üzemeltetési napló	6 hónap (+ 1 hét)	tűzvédelmi üzemeltetési napló	Az időszakos felülvizsgálattal egyidejűleg	tűzvédelmi üzemeltetési napló
evakuációs hangrendszer	**1 nap**	tűzvédelmi üzemeltetési napló	6 hónap (+ 1 hét)	tűzvédelmi üzemeltetési napló	Az időszakos felülvizsgálattal egyidejűleg	tűzvédelmi üzemeltetési napló
biztonsági világítás	**1 hónap**	tűzvédelmi üzemeltetési napló	12 hónap (+ 1 hét)	tűzvédelmi üzemeltetési napló	Az időszakos felülvizsgálattal	tűzvédelmi üzemeltetési napló

						egyidejűleg	
tűzoltó felvonó		**3 hónap** (+ 1 hét)	tűzvédelmi üzemeltetési napló	12 hónap (+ 1 hét)	Tűzvédelmi üzemeltetési napló	Az időszakos felülvizsgálattal egyidejűleg	tűzvédelmi üzemeltetési napló
pánikzár, vészkijárati zár, vészkijárat biztosító rendszer		Minden rendezvény előtt , de legalább **3 hónap** (+ 1 hét)	tűzvédelmi üzemeltetési napló	6 hónap (+ 1 hét)	tűzvédelmi üzemeltetési napló	Az időszakos felülvizsgálattal egyidejűleg	tűzvédelmi üzemeltetési napló
tűzgátló lezárások	tűzgátló nyílászárók	**1 hónap**	tűzvédelmi üzemeltetési napló	6 hónap (+ 1 hét)	tűzvédelmi üzemeltetési napló	Az időszakos felülvizsgálattal egyidejűleg	tűzvédelmi üzemeltetési napló
	tűzgátló záróelemek	nincs követelmény		6 hónap (+ 1 hét)	tűzvédelmi üzemeltetési napló	Az időszakos felülvizsgálattal egyidejűleg	tűzvédelmi üzemeltetési napló
hő és füst elleni védelem megoldásai	füstelvezető, légpótló szerkezet füstelszívó, légpótló ventilátor füstmentesítő ventilátor füstcsappantyú, zsalu füstgátló nyílászáró mobil füstkötény	**3 hónap** (+ 1 hét)	tűzvédelmi üzemeltetési napló	6 hónap (+ 1 hét)	tűzvédelmi üzemeltetési napló	Az időszakos felülvizsgálattal egyidejűleg	tűzvédelmi üzemeltetési napló
biztonsági tápforrásnak minősülő dízelaggregátor		**1 hónap** (+ 3 nap)	tűzvédelmi üzemeltetési napló	6 hónap (+ 1 hét)	tűzvédelmi üzemeltetési napló	Az időszakos felülvizsgálattal egyidejűleg	tűzvédelmi üzemeltetési napló
biztonsági tápforrásnak minősülő akkumulátor, szünetmentes tápegység		**1 hónap** (+ 3 nap)	tűzvédelmi üzemeltetési napló	6 hónap (+ 1 hét)	tűzvédelmi üzemeltetési napló	Az időszakos felülvizsgálattal egyidejűleg	tűzvédelmi üzemeltetési napló

A beépített tűzjelző, beépített tűzoltó berendezés és az ezekhez szorosan illeszkedő berendezések saját üzemeltetési naplóval rendelkeznek.

Az üzemeltető a működőképességet kedvezőtlenül befolyásoló körülményt és annak tudomásulvételét a működésképtelenség megállapítását tartalmazó iraton aláírásával és az aláírás dátumának feltüntetésével igazolja.

Az üzemeltető köteles az érintett műszaki megoldás rendkívüli felülvizsgálatáról és a hibák kijavításáról az annak elvégzésére okot adó körülmény vagy hiányosság tudomására jutása után azonnal, egyéb esetben legfeljebb 10 munkanapon belül gondoskodni, ha

- az érintett műszaki megoldás nem töltötte be tűzvédelmi rendeltetését tűzeset, tűzriadó gyakorlat vagy egyéb esemény során vagy
- az érintett műszaki megoldás nem alkalmas a tűzvédelmi rendeltetésének megfelelő működésre.

TŰZOLTÓ KÉSZÜLÉK ÜZEMELTETÉSI NAPLÓ, NYILVÁNTARTÁS
..... ÉV

Az ellenőrző vizsgálatokat végző(k) neve:.....

A karbantartó személy(ek) neve:.....

A tűzoltó készülék					Az üzemeltetői ellenőrzés dátuma (hónap, nap)				A karbantartás dátuma (hónap, nap) és fokozata (alap, közép, teljeskörű)	*Megjegyzés
Sor-száma	Készenléti helye	Típusa	Gyári száma	Gyártási éve	I. negyedév	II. negyed v	III. negyedév	IV. negyedév		
1.										
2.										
3.										
4.										
5.										
6.										
7.										
8.										
9.										
10.										
Vizsgálatot végző/karbantartó aláírása:										

* A működésképtelenség észlelését a napló végén lévő „működésképtelenség megállapításai" címszó alatt kell rögzíteni

Tűzoltó készülékek karbantartásának ciklusideje

A tűzoltó készülék típusa	Alap-karbantartás (tűrési idő: 1 hónap)	Közép-karbantartás (tűrési idő: 2 hónap)	Teljes körű karbantartás (tűrési idő: 2 hónap)	A tűzoltó készülék élettartama
Porral oltó, vizes oltóanyag bázisú habbal és vízzel oltó	1 év	5 és 15 év	10 év	20 év
Törőszeges porral oltó	1 év	15 év	10 év	20 év
Gázzal oltó	1 év	-	10 év	20 év
Valamennyi szén-dioxiddal oltó	1 év	-	10 év	A vonatkozó műszaki követelmény szerint

A készenlétben tartó vagy képviselője rendszeresen, legalább negyedévente ellenőrzi, hogy a tűzoltó készülék

- **az előírt készenléti helyen van-e,**
- **rögzítése biztonságos-e,**
- **látható-e,**
- **magyar nyelvű használati utasítása a tűzoltó készülékkel szemben állva olvasható-e,**
- **használata nem ütközik-e akadályba,**
- **valamennyi nyomásmérő vagy jelző műszerének jelzése a működési zónában található-e,**
- **hiánytalan szerelvényekkel ellátott-e,**
- **fém vagy műanyag plombája, zárópecsétje, karbantartást igazoló címkéje, a karbantartó szervezet OKF azonosító jele sértetlen-e,**
- **karbantartása esedékes-e,**
- **készenléti helyét jelölő biztonsági jel látható, felismerhető-e és**
- **állapota kifogástalan, üzemszerű-e.**

Ha a készenlétben tartó az ellenőrzés során hiányosságot észlel, gondoskodik annak megszüntetéséről.
A készenlétben tartó gondoskodik a készenlétben tartott tűzoltó készülékeknek a táblázatban meghatározott időközönkénti karbantartásáról, a részben vagy teljesen kiürült, kiürített tűzoltó készülékek újratöltéséről.
A ciklusidők számítása alapkarbantartás esetében a legutolsó karbantartástól, első alapkarbantartás esetén a gyártási vagy végellenőrzési időponttól, közép- és teljes körű karbantartás esetében a tűzoltó készüléken feltüntetett gyártási időponttól történik. Ha gyártási időpontként csak az év van feltüntetve, az adott év január 31., ha a gyártás éve és negyedéve van jelölve, az adott negyedév első hónapjának utolsó napja a gyártási időpont.

TŰZOLTÓ VÍZFORRÁS, NYOMÁSFOKOZÓ SZIVATTYÚ, SZÁRAZ OLTÓVIZRENDSZER ÜZEMELTETÉSI NAPLÓ, NYILVÁNTARTÁS
..... ÉV

Az ellenőrző vizsgálatokat végző(k) neve:.....

A felülvizsgáló/karbantartó személy(ek) neve és szakvizsga-bizonyítványának száma:.....

A tűzoltó vízforrás			A tömlő		A vizsgálat dátuma (hónap, nap)			Az éves felülvizsgálat és karbantartás	
Sor-száma	Készenléti helye	Típusa	Mérete	Nyomás-próba éve	I. félév	II. félév	*Megállapításai	Dátuma (hónap, nap)	*Megállapításai
1.									
2.									
3.									
4.									
5.									
6.									
7.									
Vizsgálatot végző/karbantartó aláírása:									

* A működésképtelenség észlelését a napló végén lévő „működésképtelenség megállapításai" címszó alatt kell rögzíteni

A tűzoltóvízforrások felülvizsgálata során a felülvizsgálatot végző személy minden esetben megvizsgálja

- a tűzoltó-vízforrások jelzőtábláinak meglétét, adatainak helyességét és épségét,
- az előírt feliratok, jelzések meglétét, olvashatóságát,
- a (szabadtéri) tűzoltóvízforrásoknak az év minden szakában tűzoltógépjárművel történő megközelíthetőségét, a szerelvények hozzáférhetőségét, a szerelvények és a tartozékok rendeltetésszerű használhatóságát,
- a korrózió elleni védelem épségét,

elvégzi

- a vízhálózatról működő tűzoltóvízforrások esetében a hálózat átöblítését a mechanikai szennyeződésektől mentes víz megjelenéséig és
- a korrózióvédelem sérülése esetén az üzemben tartásért felelős szervezet írásbeli értesítését.

A szerelvényszekrények és szerelvényei, tartozékai legalább félévenkénti felülvizsgálatáról és évenként teljes körű felülvizsgálatáról az üzemben tartásért felelős szervezet gondoskodik.

A felülvizsgálat gyakoriságának megállapítása a kérdéses szekrény környezeti körülményei, a tűzveszély és kockázat figyelembevételével történik. A legalább félévenkénti felülvizsgálat az általános feladatokon túl kiterjed arra, hogy

- a szerelvényszekrény kielégíti-e a vonatkozó műszaki követelmény előírásait,
- a szerelvényszekrény elhelyezkedése jól láthatóan jelölt-e,
- a fali felfüggesztés esetén a felfüggesztő szilárd és a célnak megfelelő-e,
- a szerelvényszekrény sérülésmentes, ajtaja szabadon nyitható-e,
- az előírt szerelvények, tartozékok megtalálhatók-e,
- a szerelvények, tartozékok rögzítettek-e és
- van-e megfigyelhető hiányosság, korrózió okozta vagy egyéb károsodás akár a szerelvényszekrényen, akár a benne lévő szerelvényeken, tartozékokon.

A felülvizsgálatot végző személy ellenőrzi a tárolt szerelvények, tartozékok és a szerelvényszekrény sérülésmentességét, a tartozékként elhelyezett vízzáró lapos tömlőket áthajtogatja, az áthajtogatás során szemrevételezéssel ellenőrzi a tömlő állapotát és a korrodált vagy sérült szerelvényről, tartozékról írásban értesíti az üzemben tartásért felelős szervezetet.

BIZTONSÁGI VILÁGÍTÁS ÜZEMELTETÉSI NAPLÓ, NYILVÁNTARTÁS
..... ÉV

Az ellenőrző vizsgálatokat végző(k) neve:.....

A felülvizsgáló/karbantartó személy(ek) neve:.....

A biztonsági világítás		Az üzemeltetői ellenőrzés napja												Felülvizsgálat dátuma (hónap, nap)	*Megjegyzés
Sor-száma	Helye	jan.	feb.	már.	ápr.	máj.	jún.	júl.	aug.	szep.	okt.	nov.	dec.		
1.															
2.															
3.															
4.															
5.															
6.															
7.															
8.															
9.															
10.															
Vizsgálatot végző/felülvizsgáló aláírása:															

* A működésképtelenség észlelését a napló végén lévő „működésképtelenség megállapításai" címszó alatt kell rögzíteni

TŰZOLTÓSÁGI KULCSSZÉF ÜZEMELTETÉSI NAPLÓ, NYILVÁNTARTÁS
..... ÉV

Az ellenőrző vizsgálatokat végző(k) neve:.....

A felülvizsgáló/karbantartó személy(ek) neve:.....

A biztonsági világítás		Az üzemeltetői ellenőrzés napja												Felülvizsgálat dátuma (hónap, nap)	*Megjegyzés
Sor-száma	Helye	jan.	feb.	már.	ápr.	máj.	jún.	júl.	aug.	szep.	okt.	nov.	dec.		
1.															
2.															
3.															
4.															
Vizsgálatot végző/felülvizsgáló aláírása:															

* A működésképtelenség észlelését a napló végén lévő „működésképtelenség megállapításai" címszó alatt kell rögzíteni

Az üzemeltetői ellenőrzés terjedjen ki a kulcsszéf feliratozásának, megjelölésének épségére, a beépített tűzjelző berendezés jelzésére működésbe lépő fényjelző(k) működőképességére, amennyiben az létesítve lett. Egyebekben a beépített tűzjelző berendezés felülvizsgálatai során szükséges vizsgálaton essen át.

TŰZOLTÓSÁGI RÁDIÓERŐSÍTŐ ÜZEMELTETÉSI NAPLÓ, NYILVÁNTARTÁS
..... ÉV

Az ellenőrző vizsgálatokat végző(k) neve:.....

A felülvizsgáló/karbantartó személy(ek) neve:.....

A rádióerősítő		Felülvizsgálat dátuma (hónap, nap)		*Megjegyzés
Sor-száma	Helye	I. félév	II. félév	
2.				
3.				
Vizsgálatot végző/felülvizsgáló aláírása:				

* A működésképtelenség észlelését a napló végén lévő „működésképtelenség megállapításai" címszó alatt kell rögzíteni

PÁNIKZÁR, VÉSZKIJÁRATI ZÁR, VÉSZKIJÁRAT BIZTOSÍTÓ RENDSZER ÜZEMELTETÉSI NAPLÓ, NYILVÁNTARTÁS

..... ÉV

Az ellenőrző vizsgálatokat végző(k) neve:.....

A felülvizsgáló/karbantartó személy(ek) neve:.....

A pánikzár, vészkijárati zár, vészkijárat biztosító rendszer			Az üzemeltetői ellenőrzés dátuma (hónap, nap)				*Megjegyzés	Felülvizsgálat dátuma (hó, nap)		*Megállapításai
Sor-száma	Helye	Típusa	I. negyedév	II. negyedév	III. negyedév	IV. negyedév		I. félév	II. félév	
1.										
2.										
3.										
4.										
5.										
6.										
7.										
8.										
9.										
Vizsgálatot végző/felülvizsgáló aláírása:										

* A működésképtelenség észlelését a napló végén lévő „működésképtelenség megállapításai" címszó alatt kell rögzíteni

Negyedévente szemrevételezéssel ellenőrizni kell, hogy:

- **vésznyitó illetve jelölése látható-e;**
- **megközelítése nincs-e akadályozva;**
- **nincs-e szemmel látható, a működtetést akadályozó sérülése;**
- **a vésznyitó alkalmazásakor a kijárat (útvonal) szabaddá válik-e.**

Az üzemeltetői ellenőrzés során vizsgálni kell, hogy az esedékes ellenőrzés, felülvizsgálat és karbantartás illetve szükséges javítás megtörtént-e. A rendellenes működés, működő képtelenség esetén rendkívüli felülvizsgálatról és a hibák kijavításáról kell gondoskodni.

RENDEZVÉNY ELŐTTI ELLENŐRZÉSEK

A pánikzár, vészkijárati zár, vészkijárat biztosító rendszer			A vizsgálat dátuma (hónap, nap)								*Megállapításai
Sor-száma	Helye	Típusa									
1.											
2.											
3.											
4.											
5.											
6.											
7.											
8.											
9.											
10.											
11.											
12.											
13.											
14.											
Vizsgálatot végző/felülvizsgáló aláírása:											

* A működésképtelenség észlelését a napló végén lévő „működésképtelenség megállapításai" címszó alatt kell rögzíteni

TŰZGÁTLÓ LEZÁRÁSOK ÜZEMELTETÉSI NAPLÓ, NYILVÁNTARTÁS
..... ÉV

Az ellenőrző vizsgálatokat végző(k) neve:.....

A felülvizsgáló/karbantartó személy(ek) neve:.....

A tűzgátló **nyílászáró**			Az üzemeltetői ellenőrzés napja												*Megjegyzés	Felülvizsgálat dátuma (hó,nap)		*Megjegyzés
Sor-száma	Helye	Típusa (Ablak, ajtó)	jan.	feb.	már.	ápr.	máj.	jún.	júl.	aug.	szep.	okt.	nov.	dec.		I. félév	II. félév	
1.																		
2.																		
3.																		
4.																		
5.																		
6.																		
7.																		
8.																		
9.																		
10.																		
Vizsgálatot végző/felülvizsgáló aláírása:																		

* A működésképtelenség észlelését a napló végén lévő „működésképtelenség megállapításai" címszó alatt kell rögzíteni

A tűzgátló ajtók működőképessége során havonta ellenőrizni kell, hogy:

- **önműködő csukódást biztosító szerkezet működőképes-e, megfelelően működik-e;**
- **az ajtó szárnyakon, tokon nincs-e olyan elváltozás, sérülés amely a szerkezet működőképességét akadályozza;**
- **feliratozása sértetlen és olvasható-e.**

Az ajtó működőképtelenségét okozó hiba (záródási problémák, sérült tok illetve szárny, folytonossági hiány stb.) esetén rendkívüli karbantartásról kell gondoskodni.

Tűzgátló záróelemek (pl. tg csappantyúk)

A tűzgátló **záróelem**			Felülvizsgálat dátuma (hó,nap)		*Megjegyzés
Sor-száma	Helye	Típusa	I. félév	II. félév	
1.					
2.					
3.					
4.					
5.					
6.					
7.					
8.					
9.					
10.					
11.					
12.					
13.					
Vizsgálatot végző/felülvizsgáló aláírása:					

A tűzgátló **záróelem**			Felülvizsgálat dátuma (hó,nap)		*Megjegyzés
Sor-száma	Helye	Típusa	I. félév	II. félév	
16.					
17.					
18.					
19.					
20.					
21.					
22.					
23.					
24.					
25.					
26.					
27.					
28.					
Vizsgálatot végző/felülvizsgáló aláírása:					

* A működésképtelenség észlelését a napló végén lévő „működésképtelenség megállapításai" címszó alatt kell rögzíteni

HŐ ÉS FÜST ELLENI VÉDELEM MEGOLDÁSAI ÜZEMELTETÉSI NAPLÓ, NYILVÁNTARTÁS ..... ÉV

Az ellenőrző vizsgálatokat végző(k) neve:.....

A felülvizsgáló/karbantartó személy(ek) neve:.....

Füstelvezető, légpótló szerkezet; füstelszívó, légpótló ventilátor; füstmentesítő ventilátor; füstcsappantyú, zsalu; füstgátló nyílászáró; mobil füstkötény			A üzemeltetői ellenőrzés dátuma (hónap, nap)				Felülvizsgálat dátuma (hó, nap)		*Megállapításai
Sor-száma	Helye	Típusa	I. negyedév	II. negyedév	III. negyedév	IV. negyedév	I. félév	II. félév	
1.									
2.									
3.									
4.									
5.									
6.									
7.									
8.									
9.									
10.									
Vizsgálatot végző/felülvizsgáló aláírása:									

* A működésképtelenség észlelését a napló végén lévő „működésképtelenség megállapításai" címszó alatt kell rögzíteni

Az ellenőrzés folyamata:

- **a füstelvezető, légutánpótló szerkezet, elszívó, befúvó ventillátor, füstmentes lépcsőház ajtó és önműködő csukó-szerkezete sértetlen-e;**
- **a füstelvezetőt illetve füstmentesítőt működtető eszköz jelölése felismerhető, hozzáférhető;**
- **energiaellátása (amennyiben szükséges) biztosított-e.**

Az üzemeltetői ellenőrzés során vizsgálni kell, hogy az esedékes ellenőrzés, felülvizsgálat és karbantartás illetve szükséges javítás megtörtént-e.
A hő és füstelleni védelem működőképtelenségét okozó hiba (nyitási illetve indítási hiányosság, vezérlési hiányosság, magas vagy alacsony túlnyomás szintje stb.) esetén rendkívüli karbantartásról kell gondoskodni.

BIZTONSÁGI TÁPFORRÁSNAK MINŐSÜLŐ DÍZELAGGREGÁTOR ÜZEMELTETÉSI NAPLÓ, NYILVÁNTARTÁS

..... ÉV

Az ellenőrző vizsgálatokat végző(k) neve:.....

A felülvizsgáló/karbantartó személy(ek) neve:.....

A dízelaggregátor		Az üzemeltetői ellenőrzés napja						*Megjegyzés	Felülvizsgálat dátuma (hó,nap)	*Megjegyzés
Helye	Típusa	jan.	feb.	már.	ápr.	máj.	jún.		I. félév	
Vizsgálatot végző/felülvizsgáló aláírása:										
		júl.	aug.	szep.	okt.	nov.	dec.		II. félév	
Vizsgálatot végző/felülvizsgáló aláírása:										

* A működésképtelenség észlelését a napló végén lévő „működésképtelenség megállapításai" címszó alatt kell rögzíteni

BIZTONSÁGI TÁPFORRÁSNAK MINŐSÜLŐ AKKUMULÁTOR, SZÜNETMENTES TÁPEGYSÉG ÜZEMELTETÉSI NAPLÓ, NYILVÁNTARTÁS
..... ÉV

Az ellenőrző vizsgálatokat végző(k) neve:.....

A felülvizsgáló/karbantartó személy(ek) neve:.....

Az akkumulátor		Az üzemeltetői ellenőrzés napja						Megjegyzés	Felülvizsgálat dátuma (hó,nap)	Megjegyzés
Helye	Típusa	jan.	feb.	már.	ápr.	máj.	jún.		I. félév	
1.										
2.										
3.										
Vizsgálatot végző/felülvizsgáló aláírása:										
		júl.	aug.	szep.	okt.	nov.	dec.		II. félév	
1.										
2.										
3.										
Vizsgálatot végző/felülvizsgáló aláírása:										

* A működésképtelenség észlelését a napló végén lévő „működésképtelenség megállapításai" címszó alatt kell rögzíteni

Működésképtelenség megállapításai

A működőképességet kedvezőtlenül befolyásoló körülmény (szerkezet, hiba, időpont) (ellenőr, felülvizsgáló)	tudomásul vétel dátuma (üzemeltető)	aláírás
.....	.....	.....
.....	.....	.....
.....	.....	.....
.....	.....	.....
.....	.....	.....
.....	.....	.....
.....	.....	.....
.....	.....	.....
.....	.....	.....

Alkalomszerű tűzveszélyes tevékenység feltételeinek meghatározása

Sorszám:

A munkavégzés helye:.....

A munkavégzés ideje: 20.... .....hó .....nap.....órától

20.... .....hó .....nap.....óráig.

A tevékenység megnevezése, pontos leírása:.....

.....

A munkát végzők neve(i): .....

.....

Tűzvédelmi szakvizsga bizonyítvány száma: .....

A munkavégzés helyén az alábbi tűzoltó készüléket kell biztosítani:

- ☐ Porral oltó .....
- ☐ CO2 oltó .....
- ☐ Habbal oltó .....
- ☐ Gázzal oltó .....
- ☐ Vízzel oltó .....

A vonatkozó jogszabályi előírás, valamint a 20..... .....hó ....nap megtartott helyszíni szemle alapján a biztonságos munkavégzés érdekében a munkavégzés során .... méteres környezetben az alábbi védelemről kell gondoskodni:

- ☐ Az éghető anyagokat eltávolítani
- ☐ Gyúlékony padozat védelméről gondoskodni
- ☐ Az el nem távolítható anyagokat nem éghető, megfelelő hőszigetelő anyaggal letakarni
- ☐ A szinteken az áttöréseket leellenőrizni
- ☐ A fali és padlónyílásokat, áttöréseket lefedni
- ☐ A munkaterületet tűzálló paravánnal lekeríteni
- ☐ A fal vagy mennyezet ellentétes oldalán lévő éghető anyagot eltávolítani, védelméről gondoskodni

☐ Alaptevékenység korlátozása

☐ A tűzveszélyes tevékenység figyelemmel kísérése a szomszédos helyiségekben

☐ A munkavégzés során felügyeletet kell biztosítani

A felügyeletet biztosító személyek neve, beosztása és feladata: .....

.....

.....

A tűzveszélyes tevékenység befejezése utáni teendők:

☐ A munka befejezésének jelentése az engedélyező felé

☐ A tűzveszélyes munka területének utóellenőrzése a munka befejezésekor és .... óra múlva

Egyéb előírások:.....

.....

.....

....., 20..... ..... hó .... nap

.....

feltételeket meghatározó

A fentieket az alábbi – a helyi sajátosságoknak megfelelő – tűzvédelmi előírásokkal egészítem ki (Ezen pont kitöltése akkor szükséges, ha a tevékenységet külső gazdálkodó szerv végzi):.....

.....

A munkát végző(k) nyilatkozata:

Az előzőekben felsorolt előírásokat tudomásul veszem, a munkavégzéshez szükséges berendezést a tevékenység megkezdése előtt ellenőriztem, a tűzoltó készülékek, felszerelések használatát, a tűzjelzés helyi lehetőségét ismerem, a munkavégzés befejezése után a területet tűzvédelmi szempontból leellenőrzöm, a munkavégzés befejezését a feltételeket meghatározó felé jelentem.

....., 20..... ..... hó .... nap

.....

munkát végzők aláírása

A felügyeletet ellátó(k) nyilatkozata:

.....

.....

A felsorolt előírásokat tudomásul veszem, a felügyeleti feladataimmal tisztában vagyok, a tűzoltó készülékek, felszerelések használatát és a tűzjelzés helyi lehetőségeit ismerem.

....., 20..... ..... hó .... nap

.....

felügyeletet ellátók aláírása

A tevékenység befejezését tudomásul vettem:

....., 20... ..... hó ..... nap .....óra

.....

feltételeket meghatározó

MINTA A LÉTESÍTMÉNYI TŰZRIADÓ TERVEKHEZ

1. A Tűzriadó Terv célja, általános szabályok:

1.1. A: helyiségekben (továbbiakban: Létesítmény) tartózkodóknak (beleértve valamennyi, itt tartózkodó személy: alkalmazottak, hallgatók, szállóvendégek, ügyfelek stb. körét) meghatározza a tűzesetek, személyi sérülések bekövetkezésének csökkentését, a további káresemények megelőzését.

Tűz esetén az épületeket ki kell üríteni, a bent tartózkodó valamennyi személyt biztonságosan és időben ki kell menekíteni, a tűzoltóságnak pedig lehetővé kell tenni a veszélyeztetett terület megközelítését, ezért:

1.1.1. A kiürítési és menekülési útvonalakat állandó jelleggel szabadon kell tartani, ezeken a helyeken különböző tárgyak, áru, illetve egyéb akadály elhelyezése tilos.

1.1.2. A kiürítési és menekülési útvonalat feltűnő módon meg kell jelölni azokon a helyeken, ahol a szabadba vezető kijárat közvetlenül nem látható.

1.1.3. A tűzoltó gépjerművek felvonulási területeit, illetve azok nem rendszeres működtetéséhez szükséges utakat állandó jelleggel szabadon kell tartani, azokon a gépjárművek parkolását meg kell tiltani, illetve egyéb, a beavatkozást akadályozó eszközt, felszerelést, stb. elhelyezni még átmenetileg sem szabad.

1.1.4. A tűzriadó terv része az NKE által használt, üzemeltetett (jogszabály által kötelezett) létesítmények épületeinek szintenkénti alaprajza. Az alaprajzot tartalmazó Tervet a tűzoltás vezetőjének át kell adni.

1.2. Tűzesetnek kell tekinti minden olyan égési folyamatot, mely veszélyt jelent a testi épségre, anyagi javakra, azokban károsodást okoz.

1.3. A Tűzriadó Terv alkalmazása biztosítja azt, hogy:

1.3.1. Munkáltató által kijelölt személyek tűzeset esetén a jelen Tűzriadó Tervben meghatározott feladataikat szervezetten, fegyelmezetten végezzék és a kiérkező tűzoltókat a kért, illetve a beavatkozáshoz szükséges adatokról tájékoztassák;

1.3.2. Az NKE területén tartózkodók szerezzenek megfelelő ismereteket a létesítményben keletkezett tűzeset esetén, követendő magatartási módokról.

1.4. A Tűzriadó Terv az alábbi, állandóan hozzáférhető helyen van elhelyezve:

1.4.1. Objektum Ügyeleti (porta, diszpécser) Szolgálatoknál;

1.4.2. A létesítményi tűzvédelmi megbízottaknál, illetve a tűzvédelmi irattartókban.

1.5. A Tűzriadó Tervben foglaltak végrehajtását az Egyetem évenként egy alkalommal gyakoroltatja és annak eredményét írásban rögzíti. Az alkalmazott köteles megismerni, elsajátítani a Tűzriadó Tervben foglaltakat, és részt venni a tűzriadó gyakorlatokon.

2. Tűz esetén vagy egyéb nagyobb tűzveszélyt jelentő esetekre vonatkozó intézkedések:

2.1. Tűzjelzés helyben

Az NKE dolgozóinak, illetve az NKE ..... Létesítményének területén tartózkodók riasztása az alábbiak szerint történhet:

2.1.1. a ..... épületekben meglévő beépített automatikus tűzjelző berendezés – emberi közreműködés nélküli - jelzését követően **HANGJELZŐK** megszólalásával,
2.1.2. személyes észlelést követően hangos **"TŰZ VAN!"** kiáltással,

2.1.3. személyes észlelést követően a beépített automatikus tűzjelző berendezés kézi jelzésadóinak működtetését követően a **HANGJELZŐK** megszólalásával.

2.2. Tűzjelzés a Tűzoltóság, és más mentőszerv irányába

2.2.1. tűzoltóságnak (segélykérő telefonszám: 105, vagy 112),
2.2.2. a rendőrségnek, (segélykérő telefonszám: 107, vagy 112),
2.2.3. a mentőszolgálatnak (segélykérő telefonszám: 104, vagy 112) kell leadni.

2.3. A tűzjelzésnek, kárjelzésnek tartalmaznia kell;

2.3.1. a tűzeset, káreset pontos helyét (címét);
2.3.2. az épület, létesítmény rendeltetését és szintjeinek számát;
2.3.3. milyen anyagok égnek, illetve a káreset során milyen rendellenes technológiai folyamat, műszaki meghibásodás ment végbe, veszélyes anyag szabadba jutása be következett vagy sem mi van közvetlen veszélynek kitéve és veszélyeztetve;
2.3.4. emberélet veszélyeztetettsége fennáll vagy sem;

2.3.5. a létesítményben, építményben tartózkodó személyek életének, testi épségének veszélyeztetettsége, behatárolható létszámát;

2.3.6. a bejelentést vagy jelzést leadó személy nevét;

2.3.7. a bejelentésre vagy jelzésre használt távbeszélő számát (belső telefonszámot a mellékszámmal együtt, mobil);

2.4. Tűzjelzés az NKE vezetői részére

2.4.1. az NKE tűzvédelmi vezetőjének az alábbi telefonszámon .....
2.4.2. a létesítmény, szervezet vezetőjének az alábbi telefonon .....

3. Alapszabályok a vészhelyzetben történő cselekvésre

3.1. A tűzriadó, kiürítés alkalmával minden, az épületben tartózkodó személy köteles:

3.1.1. az általa használt berendezéseket feszültség mentesíteni,
3.1.2. a helyiségben tartózkodókat, illetve az arra rászorulókat a menekülésben segíteni,
3.1.3. a helyiség elhagyása előtt a nyílászárókat (ablakokat, ajtókat) bezárni /Az intenzív tűzterjedés csökkentése érdekében/,

3.1.4. a helyiséget, illetve a veszélyeztetett épületrészt a körülményekhez képest nyugodtan, pánikkeltés nélkül, a legrövidebb útvonalon elhagyni,

3.1.5. a tűzoltás vezető utasításait követni, illetve végrehajtani.

3.2. Ha a tűzriasztó megszólalt az NKE területén tartózkodó nem késlekedhet a meneküléssel és a felügyeletére bízott emberek mentésével, melyről gondoskodnia kell.

3.3. Tűz esetén az épületeket el kell hagyni, és a kijelölt gyülekezőhelyekre távozni (helyszínrajz), ahol a kijelölt felelős vezető ellenőrzi a létszámot.

3.4. Ha az NKE területén tartózkodó az NKE területén reked, akkor közte és a tűz között be kell csuknia minden lehetséges nyílászárót. Az ajtók és az ablakok becsukása révén a tűz nem jut elegendő oxigénhez, így az égés lényegesen lassúbb lesz, másrészt a füst és a láng terjedését is akadályozza

ezzel. A helyiségben található anyagokkal el kell tömítenie az ajtók réseit, ezzel megakadályozható a füst bejutása. Ezt követően a helyiség ablakainak kinyitásával friss levegő áramoltathat be. Ha mindez fordítva történik az égés erősödhet.

3.5. Ha az NKE területén tartózkodó be van zárva, segítségért kell kiáltania, és közben körül kell néznie, van-e más menekülési út, ezért a mentésre váró akasszon ki valamit, pl. inget, vagy más ruhadarabot az ablakba, így jelezze a tűzoltóság részére tartózkodási helyét.

3.6. Ha a menekülőnek füsttel teli területen kell mozognia, az arca elé kell tartani bevizezett ruhát (a száj és az orr elé helyezett ing, szalvéta, más ruhanemű), amellyel meneküléskor a légutaktól az ingerlő füstrészecskéket távol tartja. Az NKE területén tartózkodónak a mozgás során a füst alatt a padozat közelében kell maradni, ha a füst már a padlóig kiterjedt, meg kell próbálni egy másik menekülési utat találni.

4. A tűz esetén tehető intézkedések

4.1. A Munkáltató által kijelölt személyek (riasztandó személyek) a tűzoltóság megérkezéséig a rendelkezésére álló eszközökkel a tűz oltása, továbbterjedésének megakadályozására tehető intézkedéseket ellátják. A Létesítményben rendszeresített tűzoltó eszközök, készülékek (hordozható tűzoltó készülékek, fali tűzcsapok) helyei a Szolgálatoknál lévő elhelyezési vázlaton tanulmányozhatók

4.2. A kijelölt személy(ek) a tűzoltó eszközök, készülékek használatát a tűzoltási gyakorlatokon meghatározottaknak megfelelően gyakorolja. A tűz oltásával párhuzamosan az egyik legfontosabb teendő a tűz tovább terjedésének megakadályozása úgy, hogy a tűz környezetéből mozdítható éghető anyagokat el kell távolítani, illetve oltástechnikával akadályozzuk az éghető anyag tovább részeinek meggyulladását.

4.3. Az NKE területén tartózkodónak az égő ruházatú személyt azonnal a földre kell fektetnie, meg kell akadályozni a futásban. Az oltáshoz az NKE területén tartózkodó a takarót az égő személy fejénél kezdve borítsa rá, és lefelé kell vele haladnia. A parázsló ruhadarabokat át kell itatni vízzel, vagy el kell távolítani. Az égett felületet hideg folyóvízzel folyamatosan hűteni kell a fájdalom csillapodásáig, de legalább 20 percig. A sérülttel folyadékot kell itatni.

4.4. A sérült részére mielőbb orvosi ellátást kell biztosítani, ezért a segítésben résztvevő személy hívja az orvosi rendelőt és a Porta Szolgálatot.

4.5. Az anyagmentést csak a közvetlenül veszélyeztetett személyi állomány tagjainak kimentése után szabad megkezdeni. A kijelölt személyeknek a keletkezett tűz várható terjedési irányának figyelembevételével, a terjedési irányba eső anyagok mentését lehet végezni. Az anyagmentést célszerű a tűzvédelmi szempontból veszélyesebb anyagokkal kezdeni.

4.6. A kijelölt személyek feladata a tűzoltási felvonulási terület, tűzcsapokhoz megbízható út, terület szabaddá tétele, a Létesítménybe, illetve a helyiségekbe való bejutás biztosítása. A Létesítmény építményeinek helyiség kulcsai a Portaszolgálatnál erre a célra rendszeresített táblán felcímkézve találhatók.

5. Tűzoltóság fogadása, információ átadás

5.1. A biztonsági szolgálat feladata a tűzoltási felvonulási terület, tűzcsapokhoz vezető út, terület szabaddá tétele, a Létesítménybe, illetve a helyiségekbe való bejutás biztosítása. A Létesítmény építményeinek, helyiségeinek kulcsai a portaszolgálatnál erre a célra rendszeresített táblán felcímkézve találhatók.

5.2. A biztonsági szolgálat feladata a tűzoltás vezető tájékoztatása a létesítményben folytatott tevékenységről, a tűz által érintett területről, a várható veszélyhelyzetről, az addig tett intézkedésekről.

6. A tűzriadónak a ..... létesítményre vonatkozó speciális szabályai

6.1 A bejelentőnek a tűzoltóságnak tett jelzése után is a tűzjelzés okáról és a tett jelzésről az őrszolgálatánál szolgálatot teljesítő személyt tájékoztatnia kell, akinek segítséget kell nyújtania a létesítmény riasztásában, majd a Tűzriadó Tervben meghatározott feladatokat hajtja végre.

6.2. A kijelölt személyek (riasztandó személyek) a tűzoltóság megérkezéséig a rendelkezésére álló eszközökkel a tűz oltása, továbbterjedésének megakadályozására tehető intézkedéseket lássák el. A Létesítményben rendszeresített tűzoltó eszközök, készülékek (hordozható tűzoltó készülékek, fali tűzcsapok) helyei a Szolgálatoknál lévő elhelyezési vázlaton tanulmányozhatók

6.3. A kijelölt személy(ek) a tűzoltó eszközök, készülékek használatát a tűzoltási gyakorlatokon meghatározottaknak megfelelően gyakorolják. A tűz oltásával párhuzamosan az egyik legfontosabb feladatuk a tűz tovább terjedésének megakadályozása úgy, hogy a tűz környezetéből mozdítható éghető anyagokat eltávolítják, illetve oltástechnikával akadályozzák az éghető anyag tovább részeinek meggyulladását.

6.4. A kijelölt személyeknek feladata a tűzoltási felvonulási terület, tűzcsapokhoz vezető út, terület szabaddá tétele, a Létesítménybe, illetve a helyiségekbe való bejutás biztosítása. A Létesítmény építményeinek helyiség kulcsai a Portaszolgálatnál erre a célra rendszeresített táblán felcímkézve találhatók.

6.5. A tűzoltási feladatokkal megbízott személy feladata a tűzoltók tájékoztatása a létesítményben folytatott tevékenységről, a tűz által érintett területről, a várható veszélyhelyzetről, az addig tett intézkedésekről. A kijelölt személyeknek további feladatait a tűzoltás vezető határozza meg.

7. Tűzriadó Terv mellékletei:

7.1. Szintenkénti alaprajzok

7.2. A létesítmény főbb veszélyforrásainak ismertetése